

РУБЛЕВЫЕ ВЫПУСКИ

YTM, %	знач.	Изм., б.п.		YTD
		за день	за мес.	
ОФЗ 46020	8.4	5	(64)	(74)
Газпром-4	6.2	166	39	(523)
ОГК-2	9.0	70	(91)	(1 788)

СЫРЬЕВЫЕ РЫНКИ

	знач.	Изм., %		YTD
		за день	за мес.	
Золото, \$/унция	1094.0	(1.5)	0.9	24.4
Urals, \$/барр.	73.5	(1.9)	2.4	75.6
S&P Металлы, инд.	1681.3	(1.2)	2.5	79.7
S&P С/х прод., инд.	589.0	0.6	(1.5)	(0.7)

ДЕНЕЖНЫЙ РЫНОК

RUB млрд.	знач.	Изм.		YTD
		за день	за мес.	
РЕПО в ЦБ	6.1	(2.7)	(24.9)	(467.9)
Корсчета	535.3	87.7	14.9	(491.6)
Депозиты в ЦБ	559.0	(126.5)	5.8	422.4

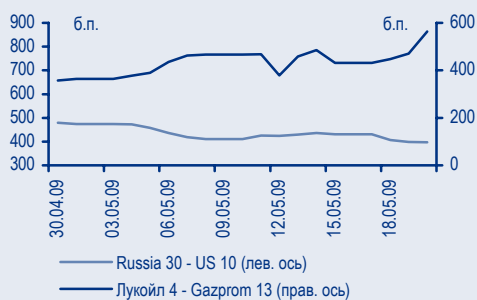
NDF 1Y, %	знач.	Изм., б.п.		YTD
		за день	за мес.	
NDF 1Y, %	5.84	17	(75)	(2 266)
MOSPrime O/N, %	4.39	(11)	(61)	(281)

USDRUB	знач.	Изм., %		YTD
		за день	за мес.	
USDRUB	29.76	0.0	(0.9)	2.1

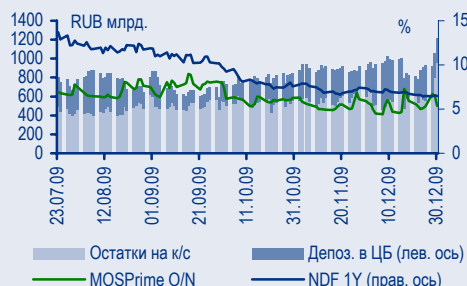
ИНДЕКСЫ

б.п.	знач.	Изм., б.п.		YTD
		за день	за мес.	
Russia 30 - UST 10	172.0	6	8	(620)
EMBI + Spread	313.4	10.4	16.1	(411.0)
ITRAXX HY	693.5	-	-	(778.3)

ИНДИКАТИВНЫЕ СПРЕДЫ



ИНДИКАТОРЫ ДЕНЕЖНОГО РЫНКА



СТРАТЕГИЯ

Внешний рынок

Обама напугал рынки...

стр. 2

...и вызвал ралли на рынке UST

стр. 2

Продажи российских бондов продолжились

стр. 3

Внутренний рынок

Рубль подешевел на «форвардах»

стр. 3

Выпуск ОБР унес с рынка 144 млрд руб.

стр. 3

Цены облигаций немного откатились назад

стр. 3

КОРПОРАТИВНЫЕ СОБЫТИЯ

ОАК (NR)

Благоприятный прогноз на 2010 г., облигации остаются привлекательными

стр. 4

Дикси (NR)

Ожидается слабее конкурентов. Опубликованы операционные результаты за 2009 г.

стр. 4

НОВОСТИ ВКРАТЦЕ

Агентство Fitch подтвердило кредитный рейтинг Группы ЛСР на уровне «В-» с прогнозом «негативный», исключив его из списка Rating Watch. Среди факторов, усиливающих кредитный профиль ЛСР, Fitch отмечает стратегическую значимость компании для государства как крупного поставщика стройматериалов в Санкт-Петербурге и области, и значительную поддержку со стороны госбанков, на долю которых в настоящий момент приходится около 75% совокупного долга компании, составляющего порядка 1 млрд долл. Во II полугодии 2009 г. ЛСР удалось привлечь (преимущественно в госбанках) финансирование в размере около 400 млн долл., что значительно улучшило структуру долгового портфеля компании. Fitch ожидает, что госбанки будут оказывать ЛСР поддержку и в дальнейшем. Среди основных рисков кредитного профиля ЛСР агентство выделяет прежде всего неопределенность в отношении будущих продаж компании, а также потенциальные трудности с привлечением новых кредитов. В декабре компания успешно погасила выпуск облигаций ЛСР-Инвест-1, и мы не думаем, что у ЛСР возникнут сложности с исполнением оферты по единственному оставшемуся в обращении выпуску ЛСР-2. Оферта запланирована на начало февраля, сейчас бумаги торгуются близко к номиналу.

ТОРГОВЫЕ ИДЕИ

- ✦ Рублевые облигации качественных эмитентов привлекательны для покупки при спреде к ставкам РЕПО и NDF, равном более 300 б.п. Таковыми облигациями являются **средне-срочные выпуски ОФЗ, Газпром-13, Газпром-11, РЖД-10**, а также **АФК Система-3, Башнефть-3, Акрон-3, ЛК Уралсиб-2**.
- ✦ Рублевые выпуски Сибметинвеста предлагают премию (25–50 б.п.) к кривой доходностей еврооблигаций Евраза с учетом текущих ставок NDF на руб./долл.
- ✦ Выпуски TNK-BP выглядят наиболее недооцененными среди бумаг инвестиционной категории GEM. **Gazprom'18** дешевле относительно **Petrobras'17**.
- ✦ Банковские выпуски **Russian Standard Bank'10, AlfaBank'13, Promsvyazbank'13** отстали от рынка в сегменте бумаг с рейтингом категории «BB/Вa».
- ✦ Покупать еврооблигации **Sinek'15**, выглядящие дешево для своих рейтингов (-/Ba1/BBB-).
- ✦ Покупать бумаги NKNH'12, недооцененные относительно бумаг металлургических эмитентов с рейтингом на уровне «В» (Евраз и ТМК).

RUSSIAN INFORMER

Новости и комментарии, относящиеся к рынку акций, см. в нашем ежедневном издании **Russian Informer**.

Стратегия

Внешний рынок

Обама напугал рынки...

Усиление регулирования рынков... План по усилению регулирования финансовых организаций (банки и страховые компании), предложенный Барак Обама, подстегнул бегство в качество, в результате которого основные фондовые индексы просели на 1,5–2%. Обама предложил ограничить размер банков и запретить им инвестировать в хедж-фонды, а также в частные фонды. Цель – снизить принимаемый финансовыми организациями риск и предотвратить повторение кризиса.

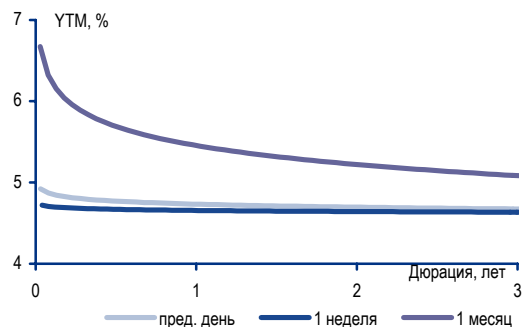
... выглядит естественной мерой по устранению кризиса. Мы неоднократно писали о том, что влияние «невидимой руки рынка» будет со временем уменьшено путем ужесточения регулятивного контроля. Одной из главных причин нынешнего финансового кризиса является неконтролируемый рост рынка производных финансовых инструментов, поэтому вполне естественно, что теперь ФРС будет стремиться усилить регулирование. Однако, учитывая все еще неустойчивое состояние кредитного рынка, высокий уровень безработицы, отсутствие рынка секьюритизации (в частности, ипотечных кредитов), мы не думаем, что ФРС существенно повысит степень регулирования рынков, прежде чем обозначатся признаки устойчивого восстановления экономики. На наш взгляд, ФРС стремится регулятивным образом перераспределить капитал с рынка высоко спекулятивных инструментов (прежде всего акций) на кредитный рынок. В этом случае спрос на рынке UST останется достаточным для удовлетворения потребностей ФРС в финансировании дефицита без значительного роста доходностей.

Остальные новости были второстепенными. Опубликованные вчера данные по экономике США имели второстепенное значение для рынков. Число пособий по безработице превысило ожидания инвесторов. Индекс опережающих индикаторов, напротив, вырос в декабре на 1,1%, в то время как рост ожидался в пределах 0,4–0,9%.

...и вызвал ралли на рынке UST

Заявление Обамы напомнило о недавних мерах ЦБ Китая по ужесточению денежно-кредитной политики, что существенно ограничило покупательскую активность институциональных инвесторов на рынке рискованных активов. Вновь прозвучало мнение о приближении второго витка рецессии, который может оказаться не менее глубоким, чем первый. В итоге рынок UST вновь стал спасительным убежищем от «медвежьих» настроений, охвативших рынки акций. Доходность вдоль кривой UST снизилась в пределах 7–10 б.п., в частности, доходность облигаций **10Y UST** достигла месячного минимума на уровне **YTM3,53%**, а спред к двухлетним нотам сократился до 275 б.п. Объем первичного предложения, объявленный на следующую неделю, составил рекордные 118 млрд долл., из которых 32 млрд долл. приходится на семилетние бумаги, 42 млрд долл. – на пятилетние, а остальной объем – на двухлетние облигации.

Изменение кривой NDF долл./руб. – LIBOR



Источники: Bloomberg

Продажи российских бондов продолжились

На рынках развивающихся стран вчера доминировали продавцы, суверенные облигации большинства стран потеряли в цене порядка 25–50 б.п., в частности, долги Бразилии подешевели на 40 б.п., также просели долги Турции. Хуже рынка выглядели еврооблигации Венесуэлы и Филиппин. Суверенные еврооблигации **Russia'30** избежали существенного снижения цен только благодаря разнице во времени с американским рынком. Суверенный спред расширился до 177 б.п. Учитывая падение цен на нефть ниже 75 долл./барр., сегодня снижение котировок российских евробондов, скорее всего, продолжится.

Денис Порывай, poryvajdv@uralsib.ru

Внутренний рынок

Рубль подешевел на «форвардах»

Торговая активность на валютном рынке осталась повышенной, стоимость бивалютной корзины ЦБ снизилась на 12 копеек до 35,16 руб. Доллар стабилизировался на отметке 29,7 руб./долл., а евро подешевел еще на 15 копеек и стал стоить 41,85 руб. Объем сделок купли-продажи валюты составил 4,8 млрд долл., лишь на 300 млн долл., превысив показатель предыдущего дня. Ослабление рубля наблюдалось также на рынке форвардных контрактов на руб./долл., вмененные ставки по которым выросли на 15–20 б.п. В частности, ставка годового контракта составила 5,7%. На наш взгляд, рост ставок NDF отражает скорее конъюнктуру на рынке сырья, которая несколько ухудшилась, когда началось ужесточение денежно-кредитной политики ЦБ Китая. Таким образом, сохранение нисходящего тренда цен на нефть приведет к дальнейшему повышению ставок валютных NDF и снижению покупательской активности нерезидентов на рублевых облигациях.

Выпуск ОБР унес с рынка 144 млрд руб.

На вчерашнем аукционе по размещению выпуска ОБР номиналом 150 млрд руб. с погашением 15 июня 2010 г. спрос лишь незначительно превысил предложение и составил около 159 млрд руб. Установив ставку отсека на уровне 5,48%, ЦБ реализовал бумаги на сумму 146,7 млрд руб. По-видимому, ЦБ считает ставку, определенную на аукционе, приемлемой стоимостью рублевой ликвидности с точки зрения инфляционных рисков. Из этого можно сделать вывод о том, что ставки ЦБ едва ли опустятся намного ниже 5,5% годовых.

Цены облигаций немного откатились назад

Несмотря на стабильные ставки денежного рынка, вчера цены на рынке рублевых облигаций откатились назад на 25–50 б.п., что, возможно, является следствием динамики валютного рынка. В первом эшелоне динамику хуже рынка показали выпуски **РЖД-10** (-50 б.п.), **Газпромнефть-3** (-40 б.п.), **МГор-58** (-50 б.п.) и **МГор-56** (-40 б.п.). Во втором эшелоне бумаги Сибметинвеста стали одними из немногих облигаций, которые продолжили ценовой рост, прибавив в цене около 40 б.п. Высокая активность отмечена в бумагах **ТГК1-2** (УТW9,4%), а также **МТС-5** (УТW9,2%), которые подешевели на 35 б.п.

Денис Порывай, poryvajdv@uralsib.ru

Корпоративные события

ОАК (NR)

Благоприятный прогноз на 2010 г., облигации остаются привлекательными

Ожидаемое улучшение долговой ситуации в 2010 г. Сегодняшний «Коммерсант» сообщает о некоторых итогах деятельности Объединенной авиастроительной корпорации (ОАК) в 2009 г. Корпорация не выполнила план по продажам гражданских самолетов, поставив лишь 14 лайнеров вместо 22. В то же время она смогла в 2,2 раза увеличить военные поставки – правда, это стало возможным главным образом за счет заказа Минобороны РФ на самолеты МиГ-29, от которых ранее отказался Алжир. «Коммерсант» также приводит предварительное значение выручки ОАК по РСБУ за 2009 г. – 118,2 млрд руб. без учета внутрикорпоративных оборотов в размере 29,2 млрд руб. На 2010 г. корпорация прогнозирует рост выручки на 60% до 190 млрд руб. Напомним, в конце декабря президент ОАК Алексей Федоров объявил, что на конец 2009 г. общий долг компании составит 175 млрд руб., а в 2010 г. должен быть снижен до 150 млрд руб. Сократить долг корпорация, как мы полагаем, намерена главным образом за счет поступлений государственных средств от допэмиссии.

Евробонд ОАК'10 сохраняет привлекательность. Несмотря на то что долговая ситуация ОАК на первый взгляд довольно сложная, мы считаем, что евробонд эмитента **ОАК'10** (объем 200 млн долл.) с 10-процентным полугодовым купоном, котирующийся сейчас на уровне 99,5% от номинала (~YtP11% @ 8 июля 2010 г.), остается одной из наиболее привлекательных возможностей в «коротком» сегменте российского рынка еврооблигаций. Вероятность своевременного погашения выпуска, по нашему мнению, высокая, учитывая своевременные выплаты корпорацией всех купонных платежей по займу, а также ее квазисуверенный статус. Российское правительство с повышенным вниманием следит за деятельностью ОАК и систематически оказывает ей поддержку. Так, в декабре премьер-министр России Владимир Путин заявил, что ВЭБ внесет 21 млрд руб. в капитал ОАК для финансового оздоровления компании и осуществления расчетов с кредиторами и поставщиками. Как мы понимаем, данный взнос является частью допэмиссии общим объемом 43 млрд руб., проводимой государством в рамках консолидации авиастроительных активов корпорации (остальную часть должно внести Росимущество).

Станислав Боженко, bozhenkosv@uralsib.ru

Дикси (NR)

Ожидаемо слабее конкурентов

Опубликованы операционные результаты за 2009 г.

Выручка выросла на 12% в рублевом выражении. Вчера ритейлер «Дикси» опубликовал операционные результаты за 2009 г., которые, как и ожидалось, оказались хуже, чем у конкурентов, и отразили проблемы с логистикой – компания испытывала их в начале года. Выручка ритейлера возросла в рублевом выражении на 12,2% до 54,2 млрд руб. В долларовом выражении падение продаж составило 12,1%. В отчетном периоде сеть увеличилась на 44 магазина (в том числе было закрыто 13 магазинов «ДИКСИ» и 12 магазинов «ВИМАРТ» по причине их неэффективности), а рост торговой площади составил 8%. Кроме того, в III квартале 2009 г. сеть завершила перевод операций на новую информационную платформу, что создает предпосылки для повышения операционной эффективности в будущем.

Борьба за покупателей начинает приносить плоды, но конкуренты преуспели больше. Падение сопоставимых продаж (LFL sales) Дикси составило 1,98% при снижении потока покупателей на 2,23% и росте среднего чека на 0,25%. Однако в IV квартале компании удалось сдержать падение потока покупателей (+0,81%) за счет проведения различных маркетинговых акций (в том числе снижения цен на товары), результатом которых, вполне предсказуемо, стало уменьшение среднего чека на 6,3%. Компания намерена придерживаться подобной политики и в 2010 г., а значит, если ей не удастся существенно снизить операционные расходы (шаги для этого предпринимаются, среди них упомянутое выше внедрение новой операционной системы и решение проблем с логистикой), падение рентабельности (5,36% по итогам девяти месяцев 2009 г.) продолжится. Показанные Дикси результаты оказались заметно хуже, чем у Магнита и X5 Retail Group, увеличивших рублевую выручку на 28% и 25% соответственно, а сопоставимые продажи на 4% и 10% соответственно.

Облигации Дикси-1 выглядят наиболее привлекательно в секторе ритейла. Облигации Дикси-1 (УТМ16,8% к погашению 17 марта 2011 г.) котируются с наибольшей доходностью среди реально торгующихся выпусков ритейлеров. Как и бумаги Магнит-2 (УТМ11,1% к погашению 23 марта 2012 г.), они не включены в список РЕПО ЦБ. Магнит, несомненно, превосходит Дикси по кредитному качеству. Однако с учетом разницы в дюрации мы считаем спред между бумагами в размере более чем 550 б.п. неоправданно широким и рекомендуем инвесторам обратить внимание на выпуск Дикси-1 как недооцененный в секторе ритейла.

Динамика выручки Дикси в разбивке по форматам, млн долл.

	2009	2008	Изм за год, %
"ДИКСИ"	1 422	1 635	(13.0)
"МЕГАМАРТ"	199	207	(3.5)
"МИНИМАРТ"	63	71	(11.6)
"ВИМАРТ"	2	-	-
Другие операции	21.9	-	-
Всего по Группе	1 709	1 944	(12.1)

Источники: данные компании, оценка УРАЛСИБа

Динамика выручки Дикси в разбивке по форматам, млн руб.

	2009	2008	Изм за год, %
"ДИКСИ"	45 121	40 650	11.0
"МЕГАМАРТ"	6 324	5 137	23.1
"МИНИМАРТ"	2 001	1 772	12.9
"ВИМАРТ"	68	-	-
Другие операции	694	-	-
Всего по Группе	54 208	48 325	12.2

Источники: данные компании, оценка УРАЛСИБа

Надежда Мырскова, myrsikovanv@uralsib.ru

Календарь предстоящих событий

22 января	Оферта ЭФКО-2 (1,5 млрд руб.).
25 января	Погашение МДМ-Банк-2010 (425 млн долл.).
26 января	Оферта МДМ-7 (5 млрд руб.). Оферта Росскат-Капитал-1 (1,2 млрд руб.). Оферта Вымпелком-Инвест-1 (10 млрд руб.). Оферта Ханты-Мансийск СтройРесурс-2 (2 млрд руб.).
27 января	Оферта ЛК Уралсиб-2 (5 млрд руб.). Оферта ЛК Уралсиб-4 (2 млрд руб.). Оферта ЛК Уралсиб-5 (3 млрд руб.). Оферта ЛЭКстрой-2 (2,5 млрд руб.).
28 января	Оферта Уралхимпласт-1 (0,5 млрд руб.). Оферта Жилсоципотека-Финанс-3 (1,5 млрд руб.). Оферта Пенноплэкс Финанс-2 (2,5 млрд руб.).
1 февраля	Погашение АИЖК-2 (1,5 млрд руб.).
2 февраля	Оферта КБ Кедр-3 (1,5 млрд руб.). Оферта Ипотечное Агентство Республики Татарстан-1 (1 млрд руб.). Погашение Номос-Банк-2010 (200 млн долл.).
3 февраля	Погашение Кредит-Европа-Банк-1 (3,5 млрд руб.).
4 февраля	Оферта ВТБ-2015 (750 млн долл.). Погашение Комплекс Финанс-1 (1 млрд руб.).
8 февраля	Оферта М.О.Р.Е.-Плаза-1 (1 млрд руб.).
9 февраля	Оферта Завод Арсенал-3 (0,3 млрд руб.). Оферта ТрансТехСервис-1 (1 млрд руб.). Оферта Группа ЛСР-2 (5 млрд руб.).

Календарь событий денежного рынка

25 января	Выплата НДС и 1/2 акцизов Центробанк разместит беззалоговые кредиты сроком на 3 мес.
26 января	Центробанк разместит беззалоговые кредиты сроком на 5 недель
27 января	Банки должны вернуть Центробанку 49,4 млрд руб. Банки должны вернуть Минфину 55 млрд руб.
28 января	Выплата налога на прибыль
1 февраля	Центробанк ужесточит требования к банкам для получения беззалоговых кредитов

Календарь оферт

Дата оферты	Выпуск	Объем выпуска, млн руб.	Цена оферты, %	Ставка предыдущего купона, %	Новая ставка купона, %	Дата следующей оферты / погашения
26.01.10	МДМ-Банк-7	5000	100	8,4	11,75	19 июля 2012
	Роскат-Капитал-1	1200	100	20,0	18,0	21 июля 2010
	ВымпелКом-Инвест-1	10000	100	9,05	9,25	19 июля 2013
	Нижне-Ленское-Инвест-3	1000	100	14,0	14,0	26 июля 2011
	Ханты-Мансийск СтройРесурс-2	2000	100	14,0	10,0	27 июля 2010
27.01.10	ЛК УРАЛСИБ-2	5000	100	12,99	14,5	21 июля 2011
	ЛК УРАЛСИБ-4	2000	100	17,5	16,5	19 января 2012
	ЛК УРАЛСИБ-5	3000	100	17,5	14,25	26 января 2011
	ЛЭКстрой-2	2500	100	14,5	0,1	22 июля 2011
28.01.10	Межпромбанк-1	3000	100	13,25	13,25	26 февраля 2011
	Жилсоципотека-Финанс-3	1500	100	13,9	9,0	25 февраля 2010
	Пеноплэкс Финанс-2	2500	100	13,9	-	-
29.01.10	Уралхимпласт-1	500	100	16,5	13,75	29 апреля 2010
02.02.10	КБ Кедр-3	1500	100	12,8	12,8	22 июля 2011
	Ипотечное Агентство Республики Татарстан-1	1000	100	17,0	17,0	3 августа 2010
04.02.10	ВТБ-2015	USD750	100 (CALL)	6,315	7,815	29 апреля 2010
08.02.10	М.О.Р.Е.-Плаза-1	1000	100	15,5	-	-
09.02.10	ТрансТехСервис-1	1000	100	16,0	-	-
	Группа ЛСР-2	5000	100	13,25	-	-

Рынок рублевых облигаций

Выпуск	Объем, млн	Купон, %	Дата			Месяцев до		Цена	Изм.	Торговый объем, шт (осн.+РПС)	Котировки		Доходность, %			Дюр, лет	Рейтинг F/M/S	Сектор
			купона	оферты	погаш	офрт	погаш				покупка	продажа	офрт	погаш	текущ			
КОРПОРАТИВНЫЕ РУБЛЕВЫЕ ОБЛИГАЦИИ																		
7Контин.02	7 000 R	7.80	17.06.10	24.06.10	14.06.12	5.0	29.2	96.32	-1.68		95.00	101.00	17.43		4.04	0.36	торговля	
АВТОВА3об3	5 000 R	9.60	22.06.10		22.06.10		5.1	98.14			98.00	98.50		14.78	4.88	0.36	автопром	
АВТОВА3об4	5 000 R	18.50	25.05.10	27.05.10	20.05.14	4.0	52.7	100.00			98.00	100.88	18.76		9.22	0.29	автопром	
АвтомирФ-2	2 000 R	0.10	23.06.10		23.06.10		5.1				2.01						торговля	
АдаманФ2об	2 000 R	16.00	18.02.10		20.05.10		4.0				20.00						строительство	
АИЖК 10об	6 000 R	8.05	15.02.10		15.11.18		107.4	94.40	0.15	52 489	90.02	94.40		9.57	2.15	4.39	финансы	
АИЖК 11об	10 000 R	8.20	15.03.10		15.09.20		129.7	96.10	1.65	400 000	92.32	95.99			5.12	5.12	финансы	
АИЖК 2об	1 500 R	11.00	01.02.10		01.02.10		0.4	100.53		302 000	100.10			-4.75	5.52	0.04	финансы	
АИЖК 3об	2 250 R	9.40	15.04.10		15.10.10		8.9	100.20			99.50			9.43	2.31	0.66	финансы	
АИЖК 4об	900 R	8.70	01.02.10		01.02.12		24.7	103.00			98.00	103.00		7.29	2.13	1.73	финансы	
АИЖК 5об	2 200 R	7.35	15.04.10		15.10.12		33.3	95.71	-0.89		90.00	99.00		9.86	1.89	1.87	финансы	
АИЖК 6об	2 500 R	7.40	15.04.10		15.07.14		54.6	95.34	-0.76		89.00	97.50		9.30	1.91	2.78	финансы	
АИЖК 7об	4 000 R	7.68	15.04.10		15.07.16		78.9	93.61	0.11		93.00	93.90		9.68	2.02	3.66	финансы	
АИЖК 8об	5 000 R	7.63	15.03.10	15.03.14	15.06.18	50.0	102.3	93.75	-0.25	438 761	91.16	95.00	10.17	2.01	2.72	2.72	финансы	
АИЖК 9об	5 000 R	7.49	15.02.10		15.02.17		86.1	90.82			90.46	96.39		10.31	2.08	3.55	финансы	
АиФ-02	1 000 R	16.00	25.06.10	31.12.10	21.12.12	12.0	35.5	100.45		10 000	100.23	100.50	15.70		7.94	0.78	телеком	
АК БАРС-03	10 000 R	13.10	27.04.10	05.05.10	25.10.11	4.0	21.4	101.05		22 905	101.00	101.10	8.40		6.46	0.26	банки	
АК БАРС-04	5 000 R	13.00	20.04.10		15.10.13		45.5	100.95		25 000	100.85	101.00		13.06	6.42	2.64	банки	
Акрон-2	3 500 R	14.05	25.03.10	26.09.11	19.09.13	20.0	44.6	103.20	-0.65	10 001	103.20	103.85	12.13		6.79	1.33	сырье	
Альянс-01	3 000 R	14.00	17.03.10		14.09.11		20.1	94.00			91.01	97.00		19.17	7.43	1.22	сырье	
Амурмет-02	2 000 R	9.15	26.02.10		26.02.10		1.2										металлургия	
Амурмет-03	3 000 R	0.10	16.04.10		15.04.11		15.0										металлургия	
Амурмет-07	6 000 R	18.00	31.03.10		30.06.12		29.7										металлургия	
Аркада-03	1 200 R		01.04.10		31.03.11		14.5	1.50		391	1.50	2.49					с/х	
Атомэпр01	30 000 R	11.50	15.02.10		15.02.14		49.6	101.25		40 000	100.00			2.39	2.52	3.74	энергетика	
Атомэпр02	30 000 R	11.50	15.02.10		15.02.14		49.6	101.20			101.00	101.40		2.40	2.52	3.74	энергетика	
БалтИнвб-1	1 000 R	16.00	26.01.10	04.05.10	26.04.11	3.0	15.4	99.90			93.00	102.99	16.19		3.99	0.24	банки	
БАНАНА-M-2	1 500 R	11.50	11.02.10		12.08.10		6.8										торговля	
БанкМоск-1	10 000 R	10.64	29.01.10	06.08.10	29.07.11	7.0	18.5	101.65		960 000	99.81			7.23	5.22	0.48	банки	
БанкМоск-2	10 000 R	11.75	05.02.10	12.02.10	01.02.13	1.0	36.9				95.00						банки	
БанкСОЮ303	2 000 R	16.00	26.04.10	28.10.10	02.05.11	9.0	15.6				1.01						банки	
БанкСОЮ304	3 000 R	14.90	17.02.10	22.02.10	23.02.11	1.0	13.3				1.00						банки	
БаренцевФ1	800 R	20.00	05.04.10		04.07.11		17.7	108.90			1.01			13.82	4.58	1.14	потреб. Тов	
Бахетле-1	1 000 R	15.00	19.05.10		19.05.10		4.0	97.62			95.00	100.25		23.94	7.66	0.26	торговля	
БаширэнЗв	1 500 R	8.30	14.03.10		09.03.11		13.8				1.00						энергетика	
Башнефть-01	15 000 R	12.50	22.06.10	21.12.12	13.12.16	36.0	84.0	104.25	0.25	83 001	104.25	104.62	11.02		5.98	2.27	сырье	
Башнефть-02	15 000 R	12.50	22.06.10	21.12.12	13.12.16	36.0	84.0	104.25	0.25	76 101	104.30	104.60	11.02		5.98	2.27	сырье	
Башнефть-03	20 000 R	12.50	22.06.10	21.12.12	13.12.16	36.0	84.0	104.27	0.27	116 101	104.25	104.50	11.01		5.98	2.27	сырье	
Белон 02	2 000 R	17.00	25.02.10	28.02.11	23.02.12	13.0	25.5	105.00		50	105.00	105.70	12.20		8.07	0.89	металлургия	
Вагонмаш 2	1 000 R	15.50	16.06.10		15.12.10		11.0	68.70	0.69	4 915	68.50	71.89		78.02	11.25	0.48	машиностр.	
ВБД ПП 2об	3 000 R	9.00	16.06.10		15.12.10		11.0	100.48	-0.07		100.00			8.60	4.47	0.81	потреб. тов.	
ВБД ПП 3об	5 000 R	15.00	03.03.10	03.09.10	27.02.13	8.0	37.8	104.00	-0.04	30 093	103.76	104.05	8.24		7.19	0.54	потреб. тов.	
ВИА АИЖК А	9 440 R	8.50	15.03.10		15.03.40		367.1				2.01						финансы	
Виват-фин1	1 000 R	12.10	20.04.10		20.04.10		3.0	50.00			1.00	99.00			12.07		торговля	
ВикторияФ2	1 500 R	10.89	16.02.10		16.02.10		0.9	100.05	0.11	22 356	100.00	100.05		10.20	5.43	0.07	торговля	
ВК-Инвест1	10 000 R	9.05	22.01.10	26.01.10	19.07.13	0.0	42.5	100.06					-0.60		4.51	0.02	телеком	
ВК-Инвест3	10 000 R	15.20	13.07.10	14.07.11	08.07.14	18.0	54.3	109.00	-0.15	1172 972	109.00	109.75	8.72		6.95	1.27	телеком	
ВлгТлвТ-2	3 000 R	9.50	01.06.10		30.11.10		10.5	100.00			99.31			9.68	4.74	0.55	телеком	
ВлгТлвТ-3	2 300 R	8.50	01.06.10		30.11.10		10.5	99.07			98.10	99.50		10.33	4.28	0.54	телеком	
ВлгТлвТ-4	3 000 R	12.00	09.03.10	11.03.11	03.09.13	14.0	44.1	102.26			101.90	102.80	10.15		2.93	0.97	телеком	
ВнешрБ 01	1 500 R	14.00	19.05.10	22.11.10	14.11.12	10.0	34.3	100.27			90.00	101.00	13.82		6.96	0.71	банки	
Возрожд 01	3 000 R	8.95	03.03.10		03.03.10		1.4	100.09			99.99	100.29		8.17	4.46	0.11	банки	
ВТБ - 5 об	15 000 R	15.00	21.01.10	26.04.10	17.10.13	3.0	45.5	101.99					6.85		3.67	0.24	банки	
ВТБ - 6 об	15 000 R	13.25	14.04.10	16.07.10	06.07.16	6.0	78.6	102.70		100 000	102.70	102.84	7.58		3.22	0.44	банки	
ВТБ 24-1-ИП	15 000 R	9.70	17.03.10	20.12.11	10.12.14	23.0	59.5										банки	
ВТБ24 01	6 000 R	11.50	07.04.10		05.10.11		20.8	103.72			104.01	105.10		9.28	5.53	1.42	банки	
ВТБ24 02	10 000 R	11.60	09.02.10	15.02.10	05.02.13	1.0	37.1				100.00						банки	
ВТБ24 03	6 000 R	10.50	02.06.10	08.06.10	29.05.13	5.0	40.8	100.94			100.02		7.59		5.19	0.35	банки	
ВТБ24 04	8 000 R	11.85	25.02.10	01.09.10	20.02.14	7.0	49.7	101.82			101.91	102.90	8.58		5.80	0.54	банки	
ВТБ-ЛизФ01	8 000 R	9.80	11.02.10	15.11.10	06.11.14	10.0	58.4	100.90	0.40	45 000	100.75	100.95	22.30		2.42	0.60	финансы	
ВТБ-ЛизФ02	10 000 R	14.00	13.04.10		07.07.15		66.5	102.40			100.00	102.90		26.64	3.41	2.00	финансы	
ВТБ-ЛизФ03	5 000 R	14.00	16.03.10	17.06.10	07.06.16	5.0	77.7	102.20		12 035	100.00	102.50	8.48		3.42	0.36	финансы	
ВТБ-ЛизФ04	5 000 R	14.00	16.03.10	17.06.10	07.06.16	5.0	77.7	102.32			102.00	102.60	8.17		3.41	0.37	финансы	
ВТБ-ЛизФ07	5 000 R	9.70	10.03.10	10.12.10	30.11.16	11.0	83.5	101.20			100.50	101.90	8.47		2.39	0.79	финансы	
Газнефть3	8 000 R	14.75	20.07.10	23.07.12	12.07.16	30.0	78.8	114.40	1.30	145 001	114.30	114.58	8.36		6.43	2.04	сырье	
Газнефть4	10 000 R	16.70	20.04.10	2														

Рынок рублевых облигаций

Выпуск	Объем, млн	Купон, %	Дата			Месяцев до		Цена	Изм.	Торговый объем, шТ (осн.+РПС)	Котировки		Доходность, %			Дюр, лет	Рейтинг F/M/S	Сектор	
			кулона	оферты	погаш	офрт	погаш				покупка	продажа	офрт	погаш	текущ				
КОРПОРАТИВНЫЕ РУБЛЕВЫЕ ОБЛИГАЦИИ (продолжение)																			
ГЭС 02	1 500 R	12.00	27.04.10		23.04.13		39.6	96.22			65.11	99.99		13.91	6.22	2.38		торговля	
ДальСаз2об	2 000 R	8.85	02.06.10	04.06.10	30.05.12		4.0	28.7	100.29		99.80	100.10		4.40	0.34		BB-/	телеком	
ДальСазБО5	1 500 R	15.00	20.07.10	21.07.11	17.07.12		18.0	30.3	108.65		108.50	108.80		8.86	6.88	1.29		телеком	
ДВТГ-Ф 01	1 000 R	14.50	02.02.10		03.08.10			6.5	27.74	-11.26	15.50	39.99			26.06			транспорт	
ДВТГ-Ф 02	5 000 R	14.50	21.01.10	30.07.10	18.07.13		6.0	42.5										транспорт	
ДФК-01	5 000 R	10.50	12.03.10	18.03.11	08.03.13		14.0	38.1			20.10							энергетика	
Дев.-Юг 01	1 000 R	18.00	18.05.10		18.05.10			3.9			1.01							девелопмент	
ДельтаКр-2	2 000 R	7.78	24.02.10		30.05.10		4.3	99.48	-0.02	24	99.30	99.50		9.34	1.95	0.32	/Baa1/	банки	
ДжейЭфСиг1	2 000 R	16.00	22.04.10	22.04.10	20.10.11		3.0	21.3	100.15		100.01	101.50		15.64	7.97	0.22	//CCC+	торговля	
ДКСИФин-1	3 000 R	9.25	18.03.10		17.03.11		14.0	92.00	0.50	2 720	92.00	92.78		17.88	5.01	0.92		торговля	
ДМЦЕНТРоб1	1 150 R	8.50	05.06.10		26.05.15		65.1	75.85	2.34	1 631	75.01	75.85		15.84	5.56	3.62		торговля	
Домоцентр1	1 000 R	20.00	08.07.10		08.07.10			5.6			24.99							торговля	
ЕАБР-3	5 000 R	10.50	04.05.10	03.11.11	25.10.16		22.0	82.3	103.00	0.02	10 000	102.75	103.10	8.60	5.08	1.58		BBB/A3/BBB	
ЕБРР 01обл	5 000 R	8.00	10.02.10		12.05.10		3.7	100.32			100.21	100.40		7.11	1.99	0.28	AAA/Aaa/AAA	банки	
ЕБРР 02обл	5 000 R	8.52	21.01.10		21.04.11		15.2	99.54						9.22	2.13	1.08	AAA/Aaa/AAA	банки	
ЕБРР 03обл	7 500 R	7.43	10.03.10		07.09.11		19.8	100.20	0.20	50 900	1.00			7.50	1.85	1.43	AAA/Aaa/AAA	банки	
ЕБРР 04обл	3 000 R	6.70	18.03.10		12.06.14		53.5	100.42						6.75	1.66	3.58	AAA/Aaa/AAA	банки	
ЕБРР 05обл	5 000 R	6.14	14.04.10		09.04.14		51.3	100.61						6.11	1.52	3.53	AAA/Aaa/AAA	банки	
ЕврокомФК2	3 000 R	16.00	10.06.10		10.06.10			4.7									/C/	финансы	
ЕврокомФК3	3 000 R	16.00	18.06.10		18.06.10			5.0									/C/	финансы	
ЕврокомФК5	5 000 R	16.00	16.03.10		15.03.11		14.0										/C/	финансы	
ЕВРОПА-01	1 200 R	11.00	15.04.10		14.10.10			8.9										торговля	
ЕЭСК-02	1 000 R	8.74	08.04.10	13.04.10	05.04.12		3.0	26.9			20.00							энергетика	
Желдорин-1	1 500 R	18.00	01.06.10		30.11.10			10.5	52.75		2.00	103.50		154.36	17.01	0.32		финансы	
Желдорин-2	2 500 R	18.00	22.04.10	04.05.10	19.04.12		3.0	27.3	101.10		20.30			12.02	8.88	0.25		финансы	
Желдорин-3	2 000 R	13.00	24.03.10		19.09.12			32.4	100.00		99.80	100.80		13.40	6.48	1.98		финансы	
Железобет1	1 000 R	12.00	19.02.10	20.08.10	27.05.11		7.0	16.4			14.01							производство	
ЖилсоцФ-2	1 500 R	16.00	15.04.10		15.04.10			2.8	100.00		1.01			16.28	7.98	0.20		финансы	
ЗавГросс01	1 000 R	18.00	22.04.10		22.04.10			3.1	4.50		4.00	5.00			107.40			потреб. тов.	
Зенит Зобл	3 000 R	16.00	12.05.10	14.05.10	09.11.11		4.0	21.9	102.38	0.03	5 113	102.45	102.49	7.90	7.79	0.29	B/Ba3/	банки	
Зенит Фобл	3 000 R	16.00	06.04.10		06.04.10			2.5	101.71	-0.09	97	101.71	101.80		7.54	7.89	0.19	B/Ba3/	
Зенит Фобл	5 000 R	10.85	08.06.10	09.12.10	04.06.13		11.0	41.0	101.47	-0.13		101.61	101.70	9.20	5.33	0.79	B/Ba3/	банки	
Зенит Фобл	3 000 R	15.00	06.07.10	08.07.10	01.07.14		6.0	54.1	102.94		20 000	102.90	103.00	8.37	7.26	0.43	B/Ba3/	банки	
ИжАвто 02	2 000 R	18.00	10.06.10		09.06.11			16.8										автопром	
ИКСФин 01	9 000 R	7.60	06.07.10	06.07.10	01.07.14		6.0	54.1	99.40	-0.10	140 000	99.00	99.90	9.16	3.81	0.42		торговля	
ИКСФин 04	8 000 R	18.46	10.06.10	13.06.11	02.06.16		17.0	77.5	112.08	0.03	343 971	112.10	112.50	9.09	8.21	1.17		торговля	
Инпром 02	1 000 R	13.00	15.07.10		15.07.10			5.9	30.02	2.92	2	27.00	30.03		21.59			металлургия	
Инпром 03	1 300 R	9.50	19.05.10		18.05.11			16.1	50.00	7.01	1	30.01	43.00		89.36	9.47	0.64		металлургия
ИнтраФ-2	3 000 R	16.75	01.06.10		29.11.11			22.6	102.50	0.75	9 578	102.50	102.80		15.69	8.15	1.42		сервис
Интурист-1	1 000 R	9.00	21.04.10		21.04.10			3.0	98.00		10	97.20	98.00		18.10	4.58	0.21		сервис
ИРКУТ-03об	3 250 R	8.74	18.03.10		16.09.10			8.0	99.15	-0.30		99.45	108.00		10.33	4.39	0.57	/Ba2/	
ИркЭнерго1	5 000 R	15.50	03.06.10		28.11.13			46.9				1.01						/отозван/В-	
ИтераФ-1	5 000 R	18.90	25.05.10	29.05.10	20.11.12		4.0	34.5	103.00	-0.04	60	102.61	103.00	9.58	9.15	0.32		сырье	
Камаз-Фин2	1 500 R	11.25	19.03.10		17.09.10			8.0			10.00							автопром	
Карус.Ф 01	3 000 R	12.00	18.03.10		12.09.13			44.4	50.50		1.00	100.00		41.82	11.85	1.82		торговля	
Каустик 2	850 R	18.00	08.04.10		07.07.11			17.8	100.00		12 805	98.55	100.02		19.24	4.49	0.65		химия
Киров.зд1	1 500 R	74.30	24.03.10		24.03.10			2.1			90.00							машиностр.	
КИТФинБ-02	1 000 R	13.00	23.03.10		23.03.10			2.1	98.30		5	98.30		24.60	6.67	0.14	/Caa2/CCC+	банки	
КМБ-Банк2	3 400 R	11.00	02.06.10		30.11.11			22.6				1.01					/отозван/	банки	
КмплФин 01	1 000 R	15.50	04.02.10		04.02.10			0.5										торговля	
КМПО-Фин01	1 000 R	11.30	16.03.10		16.03.10			1.8	99.50		75	98.00	99.50		15.01	5.66	0.13		машиностр.
Кокс 02	5 000 R	8.70	18.03.10	22.03.10	15.03.12		2.0	26.2	99.00		3 000	97.03	100.00	14.71	4.38	0.14		металлургия	
КомоСГр. 1	2 000 R	18.00	15.07.10	15.07.10	14.07.11		6.0	18.0			19.87							с/х	
КОПЕЙКА 02	4 000 R	16.50	17.02.10		15.02.12			25.2	101.08		100.00			16.84	4.07	1.50	//CCC+	торговля	
КОПЕЙКА 03	4 000 R	9.80	17.02.10		15.02.12			25.2	99.45		98.00	100.90		10.48	2.46	1.69	//CCC+	торговля	
КосмосФин1	2 000 R	17.00	17.06.10	01.07.10	16.06.11		5.0	17.1	94.19		19.61	99.00		32.65	9.00	0.33		строительство	
КрЕврБ-01	3 500 R	10.00	03.02.10		03.02.10			0.5			1.01							/Ba3/	
КрЕврБ-02	4 000 R	11.50	29.06.10		28.06.11			17.5			1.01							/Ba3/	
Кубаньэн-1	3 000 R	7.85	21.07.10		21.07.10			6.1	99.55		70 936	99.50	99.68		8.98	3.93	0.46		энергетика
КуйБАзот-2	2 000 R	8.80	05.03.10		04.03.11			13.6	94.00	1.00	9 000	93.61	95.00		15.34	4.67	0.91		химия
Лаверна 01	1 000 R	4.00	08.04.10		08.04.10			2.6				1.01						торговля	
ЛенСпецСМУ-1	2 000 R	16.00	23.03.10		07.12.12			35.1	100.30	-0.20	105 970	100.20	100.30		16.77	3.93	1.39	//B	строительство
Ленэнерг02	3 000 R	8.54	29.01.10		27.01.12			24.6	96.90	0.20	41	96.90	96.95		10.54	4.39	1.65	/Ba2/	энергетика
Ленэнерг03	3 000 R	8.02	21.04.10		18.04.12			27.3	95.67			93.42	96.48		10.48	4.18	1.86		энергетика
ЛСР 02 обл	5 000 R	13.25	04.02.10	09.02.10	01.08.13		1.0	43.0	100.00	0.10	37 896	99.90	100.05	9.97	6.61	0.05		B-/B3/	
ЛСР-Инв 02	3 000 R	17.00	15.07.10																

Рынок рублевых облигаций

Выпуск	Объем, млн	Купон, %	Дата			Месяцев до		Цена	Изм.	Торговый объем, шт (осн.+РПС)	Котировки		Доходность, %			Дюр, лет	Рейтинг F/M/S	Сектор
			купона	оферты	погаш	офрт	погаш				покупка	продажа	офрт	погаш	текущ			
КОРПОРАТИВНЫЕ РУБЛЕВЫЕ ОБЛИГАЦИИ (продолжение)																		
МБРР 03обл	3 000 R	15.00	26.01.10	28.10.10	23.04.13	9.0	39.6	104.02					9.76		3.60	0.65	V+/B1/	финансы
МБРР 04обл	5 000 R	15.00	04.03.10	05.03.10	27.02.14	1.0	50.0	100.80		71	100.80	101.00		7.80	7.42	0.11	V+/B1/	финансы
МБРР 05обл	5 000 R	15.00	17.06.10	21.06.10	12.06.14	5.0	53.5	102.40	0.05	86 000	102.30	102.65	8.75		7.30	0.38	V+/B1/	финансы
МГТС-05 об	1 500 R	16.00	25.05.10		25.05.10	4.2		101.04			10.00	104.00		13.04	7.90	0.30	/Ba3/BB-	телеком
МДМ-Банк БО-01	5 000 R	12.75	03.06.10		29.11.12	34.8		104.10	0.35	155 398	104.10	104.30		11.33	6.11	2.21	BB/Ba1/BB	банки
МежТромБ-1	3 000 R	13.25	29.06.10	28.01.10	03.01.18	0.0	96.8				100.40							банки
Метсерв-Ф1	1 500 R	12.00	26.05.10	04.06.10	23.05.12	4.0	28.5	100.00	0.50	4 987	95.56	99.99	11.43		5.98	0.33		торговля
Мечел 2об	5 000 R	8.40	16.06.10	21.06.10	12.06.13	5.0	41.3	99.30	0.10	100 384	99.20	99.30	10.09		4.22	0.38		металлургия
Мечел 4об	5 000 R	19.00	28.01.10	30.07.12	21.07.16	31.0	79.1	114.20	-0.35	1 000	114.21	114.64	12.88		4.15	1.79		металлургия
Мечел 5об	5 000 R	12.50	20.04.10	18.10.12	09.10.18	33.0	106.1	100.27	0.12	604 898	100.01	100.27	12.94		3.11	2.09		металлургия
МечелБО-01	5 000 R	12.50	14.05.10	11.11.11	09.11.12	22.0	34.1	100.00	-0.50	60 001	100.20	100.40	12.86		6.23	1.45		металлургия
МИА-3об	1 500 R	7.95	25.02.10	06.09.10	24.02.12	8.0	25.5				98.00						/Ba2/	финансы
МИА-4об ип	2 000 R	12.50	08.04.10	21.10.10	01.10.15	9.0	69.3	100.00			100.50		12.42		3.12	0.64	/Ba2/	финансы
МИА-5об	2 000 R	13.50	21.01.10	29.07.10	17.07.14	6.0	54.6	100.79					11.93		3.34	0.44	/Ba2/	финансы
МИАН-Дев-1	2 000 R	13.00	02.03.10		02.03.10		1.4											девелопмент
МиГ-Ф 02	3 000 R	0.10	09.03.10		06.09.11		19.8											машиностр.
Микоян-2об	2 000 R	18.50	11.02.10	25.02.10	07.02.13	1.0	37.1				100.30							потреб. Тов
М-ИНДУСТР	1 000 R	12.25	16.02.10		16.08.11		19.1	17.30	-0.03	5 698	16.65	17.30		286.21	35.31	0.27		строительство
М-Индустр2	1 500 R	16.00	14.07.10	14.07.10	10.07.13	6.0	42.2	99.90			28.00	90.00	16.86		7.99	0.41		строительство
МираторФ1	2 500 R	19.00	04.02.10	05.08.10	02.08.12	7.0	30.8	100.50	-0.20	613	100.50	100.70	18.73		9.43	0.42		потреб. Тов.
Митланд-Ф1	1 000 R	13.50	16.02.10		16.02.10		0.9	7.00		10	1.16	7.00			48.09			потреб. тов.
МИЭЛЬ-01	1 500 R	11.50	13.07.10		13.07.10		5.8				1.04							девелопмент
МКБ 03обл	2 000 R	15.00	16.06.10		16.06.10		4.9	100.14	-1.11		100.00	105.00		15.05	7.47	0.35	V-/B1/	банки
МКБ 04обл	2 000 R	15.00	16.03.10		15.03.11		14.0	100.56		1 249	99.00	103.00		14.92	7.44	0.91	V-/B1/	банки
МКБ 05обл	2 000 R	15.00	28.04.10	05.05.10	25.04.12	4.0	27.5	101.22	-0.08		99.00	101.85	9.68		7.39	0.26	V-/B1/	банки
МКБ 06обл	2 000 R	16.00	09.02.10	16.08.10	07.08.12	7.0	31.0	101.63			99.00	103.00	12.85		7.85	0.47	V-/B1/	банки
ММК БО-01	5 000 R	9.45	20.05.10	22.11.10	15.11.12	10.0	34.3	100.78		150 006	100.70	100.85	8.49		4.68	0.75	BB/Ba3/BB	Металлургия
ММК БО-02	10 000 R	9.70	16.06.10	16.12.11	12.12.12	23.0	35.2	100.80	-0.25	667 002	101.00	101.25	9.41		4.80	1.62	BB/Ba3/BB	Металлургия
ММ-Фин 01	1 000 R	14.00	02.03.10	02.03.10	26.02.13	1.0	37.8				0.02							девелопмент
ММ-Фин 02	1 500 R	10.00	06.07.10	07.07.10	03.07.12	6.0	29.8	47.96			1.01	94.90	438.88		10.40	0.08		девелопмент
МОИА	1 500 R	9.00	21.06.10		21.12.10		11.2											финансы
МОИА 02	3 000 R	7.99	08.03.10		07.09.11		19.8											финансы
МОИА 03	5 000 R	7.75	14.06.10		14.06.14		53.5											финансы
МОРЕ-П 01	1 000 R	15.50	02.02.10	08.02.10	03.08.10	1.0	6.5				1.01							девелопмент
МоскомБ-2	3 000 R	14.00	16.02.10	16.02.10	15.02.11	1.0	13.0				1.00							банки
МоскомБ-3	5 000 R	15.00	16.06.10	17.06.10	12.06.13	5.0	41.3				19.88							банки
МОСМАРТФ 1	2 000 R	0.01	15.04.10	20.10.10	12.04.12	9.0	27.1	91.58			1.11	90.00	12.49		0.00	0.66		торговля
МосоГазФ2	3 000 R	9.25	25.06.10		24.06.12		29.5	88.00	0.01	115	88.00	88.94		19.90	5.27	1.14		сервис
Мособлгаз1	2 500 R	12.00	16.05.10		17.05.11		16.1	50.75			5.50	96.00		92.79	11.85	0.62		услуги
Мособлтр-2	4 000 R	21.00	26.03.10		26.03.11		14.3											финансы
МосТРАвТФ1	7 500 R	11.80	22.06.10		18.12.12		35.4				1.01							транспорт
Мосэнерго1	5 000 R	12.50	16.03.10		13.09.11		20.0	105.49	-0.01		105.55	105.70		9.02	5.91	1.36	//CC	энергетика
Мосэнерго2	5 000 R	7.65	25.02.10	01.03.12	18.02.16	26.0	74.0	97.25	-0.25	6 978	97.02	98.20	9.24		3.92	1.77	//BB-	энергетика
Мосэнерго3	5 000 R	10.25	04.06.10	06.12.12	28.11.14	35.0	59.1	102.35	-0.04	268 464	102.30	102.60	9.46		4.99	2.32	//BB-	энергетика
МосэнергоБО-2	2 000 R	11.45	25.02.10		26.08.10		7.3	101.96	-0.04		102.00	102.30		8.15	5.60	0.53	//BB-	энергетика
МОЭК-01	3 500 R	18.00	28.01.10	11.02.10	25.07.13	1.0	42.7	100.25					2.40		4.48	0.06	BB+//	энергетика
МОЭК-01	6 000 R	8.05	09.03.10		06.09.11		19.8	96.90	0.10	5 000	96.71	96.99		10.41	4.14	1.37		энергетика
МРСК Ур.01	1 000 R	8.15	25.05.10	26.05.10	22.05.12	4.0	28.4	51.00			2.02	99.99	635.13		7.97	0.05		энергетика
МТС 01	10 000 R	14.01	22.04.10	23.04.10	17.10.13	3.0	45.5	101.80		50 247	101.70	101.80		6.62	6.86	0.24	BB+/Ba2/BB	телеком
МТС 02	10 000 R	14.01	27.04.10	27.04.10	20.10.15	3.0	70.0	101.67	0.09	5 951	101.57	101.70	7.56		6.87	0.25	BB+/Ba2/BB	телеком
МТС 03	4 000 R	8.70	22.06.10	22.06.10	12.06.18	5.0	102.2	100.12	-0.03	3 520	100.12	100.40	8.55		4.33	0.39	BB+/Ba2/BB	телеком
МТС 04	15 000 R	16.75	18.05.10	19.05.11	13.05.14	16.0	52.5	110.10	0.30	70 001	109.80	110.00	8.22		15.17	1.10		BB+/Ba2/BB
МТС 05	15 000 R	14.25	27.07.10	26.07.12	19.07.16	31.0	79.1	111.10	0.15	485 502	111.01	111.20	9.02		12.79	2.00		BB+/Ba2/BB
НКНХ-04 об	1 500 R	10.00	29.03.10		26.03.12		26.5				1.01							B/B1/
НЛМК-БО-01	5 000 R	9.75	08.06.10		04.12.12		35.0	103.00	0.60	750 007	102.00	103.00		8.73	4.72	2.35		металлургия
НЛМК-БО-05	10 000 R	10.70	04.05.10		30.10.12		33.8	104.70	-0.05	15 500	104.60	104.70		8.99	5.12	2.23		металлургия
НОМОС 11в	5 000 R	15.00	07.07.10	12.07.10	02.07.14	6.0	54.1	102.90		18 305	102.81	102.95	8.36		7.27	0.44	V+/Ba3/	банки
НОМОС 8в	3 000 R	15.00	17.02.10	22.02.10	16.02.11	1.0	13.1	100.61	0.04	780 001	100.30	100.75	8.12		7.43	0.08	V+/Ba3/	банки
НОМОС 9в	5 000 R	15.00	18.06.10	23.06.10	14.06.13	5.0	41.4	102.65	0.05	1 450	102.50	102.65	8.12		7.29	0.39	V+/Ba3/	банки
НТС-01	1 000 R	15.00	27.04.10		26.04.11		15.4	90.07			17.01	100.00		26.01	8.30	0.92		торговля
НФК-3	2 000 R	18.00	27.04.10	05.05.10	03.05.11	4.0	15.6	51.50			1.01	102.00	946.76		17.42	0.03	/B2/B-	финансы
ОбКондФ-01	3 000 R	7.70	19.05.10	19.05.10	16.05.12	4.0	28.2	98.92			99.60	99.70		11.40	3.88	0.29		потреб. тов.
ОбКондФ-02	3 000 R																	

Рынок рублевых облигаций

Выпуск	Объем, млн	Купон, %	Дата			Месяцев до		Цена	Изм.	Торговый объем, шт (осн.+РПС)	Котировки		Доходность, %			Дюр, лет	Рейтинг F/M/S	Сектор
			купона	оферты	погаш	офрт	погаш				покупка	продажа	офрт	погаш	текущ			
КОРПОРАТИВНЫЕ РУБЛЕВЫЕ ОБЛИГАЦИИ (продолжение)																		
ПромТр03об	5 000 R	18.00	27.01.10	28.01.11	24.07.13	12.0	42.7	63.98					87.74		14.03	0.46	машиностр.	
ПротекФин1	5 000 R	12.00	05.05.10		02.11.11		21.7	100.00			19.99			12.33	5.98	1.44	торговля	
ПротонФин1	1 000 R	16.00	15.06.10	22.06.10	12.06.12	5.0	29.1				1.01						машиностр.	
РазгуляйФ2	2 000 R	17.00	30.03.10	15.04.10	27.09.11	3.0	20.5	90.00	2.00	129	88.01	94.99	76.16		9.42	0.13	с/х	
РазгуляйФ3	3 000 R	17.00	19.03.10		16.03.12		26.2	95.00	1.00	147	84.50	94.89		20.91	8.92	1.47	с/х	
РазгуляйФ4	3 000 R	17.00	26.05.10	02.06.11	22.05.13	17.0	40.6	85.17	-2.83		76.00	90.00	33.14		9.95	0.93	с/х	
РазгуляйФ5	2 000 R	17.00	28.04.10	30.04.10	23.10.13	3.0	45.7				1.01						с/х	
Райффайзен-4	10 000 R	13.50	08.06.10	08.12.11	03.12.13	23.0	47.1	100.45					100.00	13.60	6.70	1.50	BBB+/Baa1/BBB-	
РВКФинанс1	1 750 R	19.00	21.01.10	28.07.10	21.07.11	6.0	18.2	104.48					9.56		9.07	0.43	банки	
РенКап-1	2 000 R	14.50	02.03.10		02.03.10		1.4	99.96	0.01	6 942	99.90	99.96		14.99	7.23	0.10	CCC/B1/B-	
РенКап-2	3 000 R	22.00	11.04.10	15.10.10	04.04.12	9.0	26.8	103.20	1.00	501 487	103.00	103.60	17.26		10.57	0.58	CCC/B1/B-	
РенКап-3	4 000 R	25.00	13.06.10	18.06.10	06.06.12	5.0	28.9	102.99	0.76	2 104	102.77	102.85	16.78		12.04	0.35	CCC/B1/B-	
РЕСТОРАНСЗ	1 000 R	18.00	28.05.10	03.06.10	26.11.10	4.0	10.3	100.00		2	100.00	101.50	17.72		8.98	0.31	услуги	
РЖД БО-01	15 000 R	9.40	09.06.10		05.12.12		35.0	102.30	0.30	201 001	102.10	102.50		8.65	4.58	2.36	BBB/Baa1/BBB	
РЖД-06обл	10 000 R	7.35	12.05.10		10.11.10		9.8	100.00		151	100.00	100.45		7.46	3.66	0.73	BBB/Baa1/BBB	
РЖД-07обл	5 000 R	7.55	12.05.10		07.11.12		34.1	95.06			96.51	98.00		9.83	3.96	2.31	BBB/Baa1/BBB	
РЖД-08обл	20 000 R	8.50	07.07.10		06.07.11		17.7	100.75	0.35	37 227	100.75	101.25		8.10	4.21	1.29	BBB/Baa1/BBB	
РЖД-09обл	15 000 R	13.50	19.05.10	21.05.10	13.11.13	4.0	46.4	102.20	0.09	25 000	102.20	102.35	6.50		6.59	0.31	BBB/Baa1/BBB	
РЖД-10обл	15 000 R	15.00	11.03.10		06.03.14		50.2	121.50	0.30	1280 003	121.50	121.60		8.87	6.16	2.92	BBB/Baa1/BBB	
РЖД-11обл	15 000 R	13.50	26.05.10	28.05.10	18.11.15	4.0	70.9	102.30	0.10	19 100	102.20	102.29	6.59		6.58	0.33	BBB/Baa1/BBB	
РЖД-12обл	15 000 R	14.90	27.05.10	28.11.11	16.05.19	23.0	113.4	111.50	0.25	1174 671	111.40	111.50	8.17		6.66	1.54	BBB/Baa1/BBB	
РЖД-13обл	15 000 R	13.88	11.03.10		06.03.14		50.2	101.86	0.06	2 000	101.85	102.10		13.71	6.80	2.76	BBB/Baa1/BBB	
РЖД-14обл	15 000 R	13.40	13.04.10		07.04.15		63.4	102.00	0.50	275 000	101.90	102.25	13.26		6.55	3.35	BBB/Baa1/BBB	
РЖД-15обл	15 000 R	12.84	28.06.10	26.12.12	20.06.16	36.0	78.1	103.90	-0.10	279 000	104.20	104.80	11.53		6.16	2.26	BBB/Baa1/BBB	
РЖД-16обл	15 000 R	14.33	14.06.10	13.06.11	05.06.17	17.0	89.8	108.30		11 000	108.27	108.30	8.07		6.60	1.20	BBB/Baa1/BBB	
РЖД-17обл	15 000 R	14.05	25.01.10	24.07.13	16.07.18	43.0	103.3	103.65					12.05		6.76	2.46	BBB/Baa1/BBB	
РЖД-18обл	15 000 R	14.25	25.01.10	23.07.14	15.07.19	55.0	115.4	103.51					12.55		6.86	2.96	BBB/Baa1/BBB	
РЖД-19обл	15 000 R	13.50	25.01.10	27.07.11	08.07.24	18.0	176.1	106.38					9.06		6.33	1.23	BBB/Baa1/BBB	
РМК-ФИН 01	3 000 R	8.75	06.04.10		06.04.10		2.5	98.00		200 111	96.01	98.00		19.62	4.45	0.17	металлургия	
Росбанк-А3	5 000 R	12.00	05.05.10	16.05.11	06.11.13	16.0	46.2	103.90		45 400	103.40	103.75	8.73		5.79	1.13	BBB+/Baa3/BB+	
Росбанк-А5	5 000 R	12.00	05.05.10	16.05.11	07.11.14	16.0	58.4	103.29	-0.40	60 000	103.50	103.90	9.24		5.82	1.13	BBB+/Baa3/BB+	
РосселлБ 2	7 000 R	7.85	17.02.10		16.02.11		13.1	100.15	0.35	12	99.80	100.15		7.92	1.95	0.95	BBB/Baa1/	
РосселлБ 3	10 000 R	7.34	18.02.10	22.02.10	09.02.17	1.0	85.9	100.05		260 000	100.05	100.13	5.89		3.66	0.08	BBB/Baa1/	
РосселлБ 4	10 000 R	11.50	07.04.10	07.10.11	27.09.17	21.0	93.6	102.91			102.70		9.79		5.57	1.42	BBB/Baa1/	
РосселлБ 5	10 000 R	13.50	08.06.10	08.12.11	27.11.18	23.0	107.8	100.00			100.00		13.90		6.73	1.49	BBB/Baa1/	
РосселлБ 7	5 000 R	13.95	15.06.10	17.06.10	05.06.18	5.0	101.9	102.70		40 000	102.63	103.00	6.97		6.77	0.38	BBB/Baa1/	
РосселлБ 8	5 000 R	10.10	27.05.10	26.11.12	14.11.19	35.0	119.5	104.00		210 000	103.00	104.00	8.63		4.84	2.32	BBB/Baa1/	
РосселлБ 9	5 000 R	10.10	27.05.10	26.11.12	14.11.19	35.0	119.5	104.00		51 494	103.00	104.00	8.63		4.84	2.32	BBB/Baa1/	
РосТ-Лайн1	1 000 R	0.10	08.07.10	17.07.10	08.07.10	6.0	5.6										банки	
РТК-ЛИЗ 5с	2 250 R	8.35	11.02.10		12.08.10		6.8	94.09	0.34	11 962	94.05	94.50		24.96	4.42	0.33	торговля	
РубПлсPer1	1 000 R	20.00	01.06.10		01.06.10		4.4	59.30			19.60	99.00		386.92	16.82	0.07	финансы	
РусМасла-2	1 000 R	15.00	01.04.10	08.04.10	29.03.12	3.0	26.6	12.00	-33.99	1	14.50	44.99			62.32		торговля	
РусМоре об	2 000 R	18.00	18.03.10	21.06.10	14.06.12	5.0	29.2	102.20	0.30	604 000	20.38		12.56		4.39	0.36	потреб. тов.	
РусНефть1	7 000 R	13.00	11.06.10		10.12.10		10.8	100.00			98.00	102.00		13.38	6.48	0.76	сырье	
РусСтанд-5	5 000 R	14.75	11.03.10		09.09.10		7.7				20.30						банки	
РусСтанд-6	6 000 R	15.00	10.02.10	17.02.10	09.02.11	1.0	12.8	100.61	0.25		100.33	100.66	3.18		7.43	0.07	BB-/Ba2/B+	
РусСтанд-7	5 000 R	15.00	23.03.10	01.04.10	20.09.11	2.0	20.3	100.83			30.00	100.85	8.71		7.42	0.18	BB-/Ba2/B+	
РусСтанд-8	5 000 R	14.00	16.04.10	22.10.10	13.04.12	9.0	27.1	102.20	0.10	23 790	102.10	102.17	10.76		6.83	0.65	BB-/Ba2/B+	
Русфинанс4	4 000 R	7.74	12.02.10		12.02.10		0.8	100.02	0.22	1 077	99.95	100.05		7.41	3.86	0.06	/Baa2/BB+	
РусьБанк-2	2 000 R	14.50	22.02.10		22.02.10		1.1	100.44	-0.01	53	100.15	100.44		9.44	7.24	0.08	/B2/	
Рыбаб-1	1 000 R	19.00	02.03.10	04.03.10	28.02.12	1.0	25.6				2.00						банки	
СатурнНПО2	2 000 R	16.50	21.03.10	21.03.10	20.09.11	2.0	20.3	98.00		210	97.50	98.00	31.44		8.44	0.12	производство	
СатурнНПО3	3 500 R	10.00	07.06.10		06.06.14		53.3	73.25			50.00	96.50		20.21	6.84	2.87	машиностр.	
СБ-Финанс1	1 500 R	1.00	22.03.10	25.06.10	18.06.12	5.0	29.3										потреб. тов.	
СвобСокол3	1 200 R	18.00	25.05.10	23.11.10	24.05.11	10.0	16.3	98.05		46	6.06	98.49	21.57		9.15	0.66	производство	
СвязьБанк1	2 000 R	16.00	21.01.10		21.04.11		15.2										банки	
Северсталь БО-01	15 000 R	14.00	23.03.10	20.09.11	18.09.12	20.0	32.4	106.65	0.15	89 007	106.51	106.70	9.79		6.55	1.35	V+/Ba3/BB-	
СевКаб 03	1 500 R	10.50	30.03.10		27.03.12		26.6	50.78			2.06	99.49		57.53	5.16	1.18	производство	
СевКаб 04	2 000 R	9.50	23.02.10		21.05.13		40.6	25.49			23.02	27.00		84.29	9.29	1.19	производство	
СевСтАвто	1 500 R	8.00	21.01.10		21.01.10		0.0										автопром	
СевСтАвто2	3 000 R	7.70	21.07.10	26.07.10	17.07.13	6.0	42.5	96.40		3 799	96.35	96.70	15.63		3.98	0.44	автопром	
СЗЛК-Фин-1	1 000 R	11.50	02.03.10		02.03.10		1.4										производство	
СЗТелекЗоб	3 000 R	8.60	25.02.10		24.02.11		13.3	100.20	-0.05	10 000	1.00			8.53	2			

Рынок рублевых облигаций

Выпуск	Объем, млн	Купон, %	Дата			Месяцев до		Цена	Изм.	Торговый объем, шт (осн.+РПС)	Котировки		Доходность, %			Дюр, лет	Рейтинг FIM/S	Сектор
			купона	оферты	погаш	офрт	погаш				покупка	продажа	офрт	погаш	текущ			
КОРПОРАТИВНЫЕ РУБЛЕВЫЕ ОБЛИГАЦИИ (продолжение)																		
СпецСтр2 1	2 000 R		20.05.10		20.05.10		4.0				0.02						строительство	
СПК об.01	1 000 R	14.00	25.05.10		25.05.10		4.2	50.00			1.01	99.00		713.20	13.96	0.04	строительство	
СтИндустр1	1 000 R		08.07.10		07.07.11		17.8	20.00			1.10	89.95		201.06		0.48	строительство	
СтрТрГаз02	5 000 R	8.49	16.07.10		13.07.12		30.2	86.00	-0.30	75 702	85.08	86.00		16.10	4.92	1.95	строительство	
СтрТрГаз03	5 000 R	16.00	15.04.10	19.04.10	11.04.13	3.0	39.2	105.64	5.03	5	98.01	100.80	-6.98		7.55	0.26	строительство	
СУ-155 3об	3 000 R	16.00	17.02.10	17.02.10	15.02.12	1.0	25.2	99.72			99.40	99.76		20.11	8.00	0.06	строительство	
СудострБ-2	1 000 R	17.50	11.06.10		11.06.10		4.7	101.30	-0.10	205	101.05	101.30			14.30	8.61	0.34	/B3/
СудострБ-3	1 500 R	17.00	08.03.10	09.09.10	03.09.12	8.0	31.9	99.12			100.00	101.45		19.03		8.55	0.50	/B3/
СэтлГрупп1	1 000 R	11.70	18.05.10		15.05.12		28.2				54.91						строительство	
Таттелеком 4	1 500 R	16.00	06.05.10	11.05.10	01.11.12	4.0	33.9	102.39			102.00	102.95	7.22		7.79	0.28	телеком	
ТатфондБ 4	1 500 R	13.00	02.06.10		01.06.11		16.6	101.81			101.90	102.40		11.83	6.37	1.14	/B2/	
ТатфондБ 5	1 500 R	15.00	24.03.10	30.03.10	21.03.12	2.0	26.4	101.34			100.70	101.00	6.42		7.38	0.18	/B2/	
ТатфондБ 7	1 000 R	13.75	18.06.10	23.12.10	14.12.12	11.0	35.3	101.00	1.00	82 276	101.00	102.20	12.68		6.79	0.79	/B2/	
ТВЗ 03	1 000 R	10.00	18.06.10		18.06.10		5.0	93.45			19.03			29.90	5.34	0.31	машиностр.	
ТГК-1 01	4 000 R	7.75	16.03.10	18.03.10	11.03.14	2.0	50.4	99.99		77	99.85	99.99	7.58		3.86	0.14	энергетика	
ТГК-1 02	5 000 R	16.99	06.07.10	11.07.11	01.07.14	18.0	54.1	110.95	0.15	157 194	110.75	110.95	8.90		7.64	1.25	энергетика	
ТГК-10 об1	3 000 R	7.60	17.06.10		17.06.10		4.9	98.50			97.00	100.00		11.78	3.85	0.36	энергетика	
ТГК-10 об2	5 000 R	9.75	10.02.10	12.02.10	06.02.13	1.0	37.1				1.01						энергетика	
ТГК-2-01	4 000 R	18.00	02.03.10	07.09.10	30.08.11	8.0	19.6	104.02			103.25	104.80	10.91		8.63	0.53	B//	
ТГК-4 об.1	5 000 R	7.60	03.06.10	09.06.10	31.05.12	5.0	28.7	97.84			20.00	99.99	13.61		3.87	0.34	энергетика	
ТГК-6Инв-1	2 000 R	12.00	23.02.10	26.02.10	21.02.12	1.0	25.4	100.25		39 722	100.13	100.35	8.73		2.98	0.09	энергетика	
ТГК-8 01	3 500 R	8.80	13.05.10		10.05.12		28.0										энергетика	
Терна-Ф 02	1 500 R	1.00	07.05.10		04.11.11		21.8										производство	
ТехИнвст-1	2 000 R	24.00	27.05.10	01.06.10	26.05.11	4.0	16.4	62.50			25.00	100.00	331.73		19.15	0.08	торговля	
ТехНиколФ	3 000 R	17.00	11.03.10	31.08.10	07.03.12	7.0	25.9	100.55	0.05	4 500	100.00	101.25	2.92		8.43	0.56	производство	
ТМК-03 обл	5 000 R	9.60	16.02.10	16.02.10	15.02.11	1.0	13.0	100.09	0.04	5 450	100.05	100.09	8.35		4.78	0.07	/B1/B	
Толкнига-2	1 500 R	20.00	10.06.10		09.12.10		10.8				70.01						торговля	
Трансаэро-1	3 000 R	16.95	28.04.10	03.11.10	23.10.13	10.0	45.7	100.80	0.10	134	100.80	101.00	15.92		8.38	0.64	транспорт	
ТрансКонт1	3 000 R	16.50	02.03.10	12.03.10	26.02.13	2.0	37.8	101.75			100.70	101.00	0.69		8.09	0.14	BB+/Ba2/	
ТрансКред1	3 000 R	7.29	15.06.10		15.06.10		4.9	99.90	0.12	200	99.75	99.90		7.66	3.64	0.37	/Ba1/BB	
ТрансКред2	3 000 R	15.00	15.06.10	23.12.10	12.06.12	11.0	29.1	105.07	-0.06	76 000	105.15	106.00	8.94		7.12	0.81	/Ba1/BB	
ТрансКред3	5 000 R	10.30	08.07.10		07.07.11		17.8	101.45		467 286	101.35	101.60		9.42	5.06	1.27	/Ba1/BB	
Трансшаш-2	3 000 R	17.00	11.02.10	17.02.10	10.02.11	1.0	12.9	100.20		940	100.20	100.58	10.65		8.46	0.07	машиностр.	
Транснефть-01	35 000 R	13.75	24.05.10	20.05.15	13.05.19	65.0	113.3	101.10		100 000	101.31	110.10	13.39		13.56	3.35	/Ba1/BBB	
ТТС 01	1 000 R	16.00	09.02.10	09.02.10	17.08.10	1.0	7.0										торговля	
Тюменэнрг2	2 700 R	7.70	01.04.10	02.04.10	29.03.12	2.0	26.6	99.95		91 600	99.83	100.20	7.91		3.84	0.18	энергетика	
УГМК-УЭМ01	3 000 R	8.25	02.03.10	09.03.10	28.02.12	2.0	25.6										металлургия	
УМПО 3	3 000 R	18.00	17.06.10	24.06.10	14.06.12	5.0	29.2	99.52			98.50	101.00	19.13		9.02	0.36	машиностр.	
УралВаг3Ф2	3 000 R	18.00	31.03.10	04.04.10	05.10.10	2.0	8.6				1.01						машиностр.	
УралсибЛК1	2 700 R	18.00	23.06.10	23.06.10	29.12.10	5.0	11.4	102.35		50 850	102.34	102.70	12.40		8.77	0.38	B+//	
УралсибЛК2	5 000 R	12.99	21.01.10	27.01.10	21.07.11	0.0	18.2	100.02					0.78		6.48	0.02	B+//	
УралсибЛК3	1 500 R	17.50	25.02.10	01.09.10	23.02.12	7.0	25.5	104.00	-0.99	497	104.01	110.00	10.36		8.39	0.52	B+//	
УралсибЛК4	2 000 R	17.50	21.01.10	27.01.10	19.01.12	0.0	24.3	102.48							8.52		B+//	
УралсибЛК5	3 000 R	17.50	21.01.10	27.01.10	19.01.12	0.0	24.3										финансы	
УРСАБанк 5	3 000 R	10.05	20.04.10		18.10.11		21.2	100.60	0.30	24	100.35	100.60		9.88	4.98	1.46	B+/Ba3/	
УРСАБанк 7	5 000 R	8.40	21.01.10	26.01.10	19.07.12	0.0	30.4	100.14					-6.82		4.18	0.02	B+/Ba3/	
УРСАБанк 8	10 000 R	15.00	15.04.10	15.04.10	09.04.15	3.0	63.5	102.13			1.01		5.63		7.32	0.22	B+/Ba3/	
УрСИ БО-01	1 000 R	10.80	06.05.10	09.11.11	01.11.12	22.0	33.9	101.45	-0.10		100.80	103.50	10.03		5.31	1.50	B+/B+	
УрСИ сер06	2 000 R	10.50	20.05.10		17.11.11		22.2	101.00			1.00			9.68	5.18	0.93	B+/B+	
УрСИ сер07	3 000 R	16.00	16.03.10	18.03.10	13.03.12	2.0	26.1	101.32	-0.13		101.23	101.40	6.74		7.87	0.15	B+/B+	
УрСИ сер08	2 000 R	9.60	07.04.10	12.04.10	03.04.13	3.0	39.0	100.34			100.00	100.40	7.50		4.77	0.21	B+/B+	
УфаойлОП-1	1 500 R	13.00	15.04.10		15.04.10		2.8				1.02						торговля	
ФСК ЕЭС-02	7 000 R	8.25	22.06.10		22.06.10		5.1	100.21		99 426	100.20	100.99		7.86	4.11	0.39	/Baa2/BBB	
ФСК ЕЭС-04	6 000 R	7.30	08.04.10		06.10.11		20.8	98.95		870	98.78	99.99		8.12	3.68	1.49	/Baa2/BBB	
ХКФ Банк-2	3 000 R	17.50	11.05.10		11.05.10		3.7	102.24	0.07		102.20	102.30		9.92	8.54	0.28	/Ba3/B+	
ХКФ Банк-3	3 000 R	15.00	18.03.10	18.03.10	16.09.10	2.0	8.0	100.85		932	100.85	100.95	9.73		3.71	0.14	/Ba3/B+	
ХКФ Банк-4	3 000 R	14.00	14.04.10	18.10.10	12.10.11	9.0	21.0	102.00	0.15	9 890	101.75	102.15	11.36		3.42	0.64	/Ba3/B+	
ХКФ Банк-5	4 000 R	15.00	21.04.10	26.04.10	17.04.13	3.0	39.4	101.00		18 500	100.50	101.30	10.73		3.70	0.24	/Ba3/B+	
Х-МСтройР1	3 000 R	18.00	14.04.10	28.04.10	13.10.10	3.0	8.9	100.00		2 500	91.33		15.72		8.98	0.23	строительство	
Х-МСтройР2	2 000 R	10.00	13.07.10	26.01.10	12.07.11	0.0	17.9	98.00		5 000	20.00		198.38		5.09	0.01	строительство	
Центр-инв2	3 000 R	16.00	29.06.10	02.07.10	24.06.14	5.0	53.9	102.86			102.72	103.10		9.20	7.76	0.41	/B1/	
ЦентрТел-5	3 000 R	9.30	02.03.10		30.08.11		19.6	100.73	-0.27		99.52	101.50			8.76	4.60	0.95	B//BB-
Черкизово-1	2 000 R	12.75	01.06.10		31.05.11		16.5	99.80		1 630	99.50	99.80		13.30	6.37	1.12	потреб. тов.	
ЧТПЗ 01об	3 000 R	9.50	16.06.10		16.06.10		4.9	98.70	0.50	185 853	98.35	98.70		13.27	4.80	0.36	/B1/	

Рынок рублевых облигаций

Выпуск	Объем, млн	Купон, %	Дата			Месяцев до		Цена	Изм.	Торговый объем, шт (осн.+РПС)	Котировки		Доходность, %			Дюр, лет	Рейтинг F/M/S	Сектор
			купоны	оферты	погаш	офрт	погаш				покупка	продажа	офрт	погаш	текущ			
ГОСУДАРСТВЕННЫЕ И МУНИЦИПАЛЬНЫЕ ОБЛИГАЦИИ																		
Башкорт606	1 500 R	8.02	01.06.10		30.11.10		10.5	99.93	-0.27		100.00	100.20		8.25	4.00	0.78	/Ba1/BB+	муниципальный
ВолгогрОб1	700 R	9.00	17.06.10		17.06.10		4.9										BB/BB-	муниципальный
ВолгогрОб4	1 000 R	7.95	18.05.10		15.05.12		28.2	95.99			81.00			10.66	4.13	1.43	BB/BB-	муниципальный
ВоронежОб3	500 R	10.25	28.06.10		27.06.11		17.4	99.78			99.50	101.00		10.69	5.12	1.14		муниципальный
ИркОбл31-3	3 000 R	6.75	24.03.10		24.11.10		10.3	97.82			97.00	98.98		11.47	2.25	0.46	/B+	муниципальный
ИркОбл31-4	1 200 R	7.25	26.05.10		26.05.10		4.2	99.42			93.01	99.98		9.25	2.52	0.32	/B+	муниципальный
ИркОбл31-5	2 200 R	8.20	23.02.10		26.10.11		21.5	96.67			95.00	97.90		11.47	2.83	0.92	/B+	муниципальный
ИркОбл31-6	3 800 R	9.20	15.04.10		22.11.12		34.6	97.98			94.61	98.90		11.00	3.68	1.27	/B+	муниципальный
КалужОбл-2	1 300 R	8.50	01.03.10		29.08.11		19.5	99.00		21 002	99.00	99.20		9.41	2.14	1.16	BB-/I	муниципальный
КалужОбл-3	1 000 R	9.05	27.02.10		29.11.12		34.8	99.20	0.30	35 778	98.00	99.50		9.64	2.17	2.08	BB-/I	муниципальный
КалужОбл-4	1 500 R	10.21	31.03.10		26.06.13		41.8				85.00						BB-/I	муниципальный
Карелия 11	800 R	9.90	13.05.10		10.05.12		28.0	98.49	-1.51		89.01			11.25	5.01	1.20	BB-/I	муниципальный
Карелия 12	1 000 R	19.05	04.03.10		02.06.11		16.6	107.10		100	107.51	112.50		11.18	4.43	0.76	BB-/I	муниципальный
Карелия 2	1 000 R	7.87	15.04.10		14.04.11		15.0	97.48	-0.52		96.00	100.00		10.52	4.00	0.92	BB-/I	муниципальный
КОМИ 6в об	700 R	10.50	14.04.10		14.10.10		8.9	100.13			99.75			10.53	5.23	0.64	BB/Baa2/	муниципальный
КОМИ 7в об	1 000 R	9.00	23.05.10		22.11.13		47.4	92.98	-6.02		93.50	99.00		11.14	4.80	2.62	BB/Baa2/	муниципальный
КОМИ 8в об	1 000 R	7.50	05.03.10		03.12.15		61.7	86.03			85.28	90.80		10.59	4.35	3.82	BB/Baa2/	муниципальный
КраснодКр2	1 500 R	7.00	18.06.10		14.12.12		35.3	93.75			92.50	95.00		28.24	3.72	1.66	BB/BB	муниципальный
КраснЯрКр4	10 200 R	11.64	11.02.10		08.11.12		34.1	104.50	0.45	95 520	104.00	104.50		8.79	2.78	1.55	BB+/Baa2/BB+	
ЛенОбл-206	800 R	14.01	09.06.10		08.12.10		10.7	104.45			104.50			8.82	6.69	0.78	BB/BB	муниципальный
ЛенОбл-306	1 300 R	12.25	11.06.10		05.12.14		59.3	108.10	1.60	5 280	107.05	108.00		10.07	5.65	3.47	BB/BB	муниципальный
МГор38-об	5 000 R	10.00	26.06.10		26.12.10		11.3	101.31			101.35	102.70		8.67	4.92	0.84	BBB/Baa1/BBB	муниципальный
МГор39-об	4 800 R	8.00	21.01.10		21.07.14		54.8	95.22						9.12	4.24	3.39	BBB/Baa1/BBB	муниципальный
МГор41-об	5 000 R	8.00	30.01.10		30.07.10		6.4	100.75	0.59	75 016	100.75	100.85		6.62	4.00	0.47	BBB/Baa1/BBB	муниципальный
МГор44-об	5 000 R	8.00	24.06.10		24.06.15		66.0	96.15		115 411	95.77	96.15		8.57	4.15	4.13	BBB/Baa1/BBB	муниципальный
МГор45-об	15 000 R	8.00	27.06.10		27.06.12		29.6	100.00	0.02	646 664	100.00	100.50		8.16	3.99	2.08	BBB/Baa1/BBB	муниципальный
МГор49-об	25 000 R	8.00	14.06.10		14.06.17		90.1	88.31	-4.96		94.00	96.00		9.88	4.52	5.11	BBB/Baa1/BBB	муниципальный
МГор50-об	15 000 R	8.00	18.06.10		18.12.11		23.2	99.77		176 906	100.40	101.00		8.29	4.00	1.66	BBB/Baa1/BBB	муниципальный
МГор54-об	15 000 R	8.00	05.03.10		05.09.12		32.0	99.93	0.18	225 884	100.00	100.25		8.00	3.97	2.18	BBB/Baa1/BBB	муниципальный
МГор56-об	20 000 R	8.00	22.03.10		22.09.16		81.2	94.55	0.80	902 729	94.35	94.75		8.65	4.20	4.75	BBB/Baa1/BBB	муниципальный
МГор58-об	15 000 R	10.00	01.03.10		01.06.11		16.6	103.15	0.01	544 959	103.10	103.50		7.75	2.39	1.18	BBB/Baa1/BBB	муниципальный
МГор59-об	15 000 R	10.00	15.03.10		15.03.10		1.8	100.53	-0.01	100 000	100.53	100.57		6.50	2.45	0.14	BBB/Baa1/BBB	муниципальный
МГор61-об	15 000 R	15.00	03.03.10		03.06.13		41.0	120.50	0.25	1082 165	120.50	120.75		8.24	3.07	2.52	BBB/Baa1/BBB	муниципальный
МГор62-об	20 000 R	16.00	08.03.10		08.06.14		53.3	121.00	0.50	3690 642	121.00	121.30		8.35	3.26	3.11	BBB/Baa1/BBB	муниципальный
МГор63-об	15 000 R	15.00	10.03.10		10.12.13		47.3	123.25	0.90	160 494	122.80	123.00		8.23	3.00	2.84	BBB/Baa1/BBB	муниципальный
Мос.обл.5в	12 000 R	10.00	30.03.10		30.03.10		2.3	100.00	-0.15	44 151	99.75	100.20		10.09	4.99	0.17	/B3/отозван	муниципальный
Мос.обл.6в	12 000 R	9.00	20.04.10		19.04.11		15.1	97.51	-0.18	74 482	97.51	97.99		11.49	4.60	1.06	/B3/отозван	муниципальный
Мос.обл.7в	16 000 R	8.00	21.04.10		16.04.14		51.6	88.20	1.40	128	86.85	88.20		11.93	4.52	3.18	/B3/отозван	муниципальный
Мос.обл.8в	10 000 R	9.00	15.06.10		11.06.13		41.3	94.49	1.19	6 980	93.40	94.49		12.22	4.75	1.82	/B3/отозван	муниципальный
Мос.обл.9в	33 000 R	18.00	05.05.10		15.03.12		26.2	109.50	0.02	28 840	109.21	109.49		11.90	7.66	1.33	/B3/отозван	муниципальный
НижегорОбл3	2 000 R	7.95	22.04.10		20.10.11		21.3	98.44			99.00	100.00		9.33	4.03	1.14	BB/Baa2/	муниципальный
НижегорОбл4	2 700 R	8.25	27.05.10		17.11.12		34.4	96.33			98.20			10.62	4.25	1.52	BB/Baa2/	муниципальный
ОФЗ 25059	41 000 R	6.10	21.04.10		19.01.11		12.1	99.96	-0.04	1273 864	100.00	100.29		6.28	1.52	0.92	BBB+/Baa2/BBB	гос. бумаги
ОФЗ 25061	42 513 R	5.80	03.02.10		05.05.10		3.5	100.01	-0.05	15 890	100.02	100.30		5.88	1.45	0.27	BBB+/Baa2/BBB	гос. бумаги
ОФЗ 25064	45 000 R	11.90	21.04.10		18.01.12		24.3	110.00	0.40	35 888	109.60	109.90		6.68	2.70	1.70	BBB+/Baa2/BBB	гос. бумаги
ОФЗ 25065	46 000 R	12.00	31.03.10		27.03.13		38.3	114.40		435 000	114.15	114.40		7.10	2.62	2.53	BBB+/Baa2/BBB	гос. бумаги
ОФЗ 25066	40 000 R	10.55	07.04.10		06.07.11		17.7										BBB+/Baa2/BBB	гос. бумаги
ОФЗ 25067	39 517 R	11.30	21.04.10		17.10.12		33.4	111.00	-0.05	360 632	110.80	111.00		7.04	2.54	2.26	BBB+/Baa2/BBB	гос. бумаги
ОФЗ 25068	44 817 R	12.00	24.02.10		20.08.14		25.5	117.30	0.21	331 037	117.00	117.55		7.61	5.10	3.34	BBB+/Baa2/BBB	гос. бумаги
ОФЗ 25070	10 000 R	10.00	31.03.10		28.09.11		50.8	105.20	0.05	145 002	105.00	105.30		6.79	4.74	1.46	BBB+/Baa2/BBB	гос. бумаги
ОФЗ 25071	20 000 R	8.10	02.06.10		26.11.14		59.0	102.50	0.20	50 000	102.31	103.00		7.61	3.94	3.79	BBB+/Baa2/BBB	гос. бумаги
ОФЗ 25072	45 000 R	7.15	28.07.10		23.01.13		36.6	100.55		39565 779	100.60	100.70		7.06	3.68	2.58	BBB+/Baa2/BBB	гос. бумаги
ОФЗ 26198	42 117 R	6.00	03.11.10		02.11.12		33.9	97.30		10 000	96.81	97.30		7.09	6.17	2.44	BBB+/Baa2/BBB	гос. бумаги
ОФЗ 26199	40 291 R	6.10	14.04.10		11.07.12		30.1	98.51	0.21	214 293	97.85	98.51		6.93	1.54	2.16	BBB+/Baa2/BBB	гос. бумаги
ОФЗ 26202	10 000 R	11.20	24.03.10		17.12.14		59.7	115.80	0.55	212 001	115.26	115.80		7.54	2.41	3.63	BBB+/Baa2/BBB	гос. бумаги
ОФЗ 46002	62 000 R	8.00	10.10.10		08.08.12		31.0	101.88		510 000	101.78	101.88		6.98	3.92	1.54	BBB+/Baa2/BBB	гос. бумаги
ОФЗ 46003	18 649 R	10.00	14.07.10		14.07.10		5.8	102.00		92 020	101.90	102.00		5.79	4.89	0.45	BBB+/Baa2/BBB	гос. бумаги
ОФЗ 46014	58 290 R	8.00	10.03.10		29.08.18		10.8	98.98	0.17	945 000	98.75	99.00		7.60	4.03	3.03	BBB+/Baa2/BBB	гос. бумаги
ОФЗ 46017	80 000 R	7.50	10.10.10		03.08.16		79.6	95.80	0.40	340 001	95.25	95.80		7.83	1.95	4.51	BBB+/Baa2/BBB	гос. бумаги
ОФЗ 46018	128 934 R	8.50	10.03.10		24.11.21		144.2	95.50	0.32	103 350	94.00	95.64		8.03	2.22	6.80	BBB+/Baa2/BBB	гос. бумаги

Рынок еврооблигаций

Выпуск	Объем, млн	Купон, %	Дата			Месяцев до		Цена	Изм.	Торговый объем, шт	Котировки		Доходность, %			Дюр, лет	Рейтинг F/M/S	Сектор
			купона	оферты	погаш	офрт	погаш				покупка	продажа	офрт	погаш	текущ			
Absolut Bank-10	175 \$	9.13	30.03.10		30.03.10		2.3	101.10	0.41				3.35	4.51	0.19	A-/Baa3/	банки	
Ak bars-10	250 \$	8.25	28.06.10		28.06.10		5.3	101.18	-0.13				5.48	4.08	0.43	BB/Baa3/	банки	
Ak bars-11	300 \$	9.25	20.06.10		20.06.11		17.2	101.81	-0.04				7.87	4.54	1.30	BB/Baa3/	банки	
Ak bars-12	225 \$	10.25	03.06.10		03.12.12		34.9	103.44	0.20				8.86	4.96	2.43	BB/Baa3/	банки	
Alfa-Bank-12	500 \$	8.20	25.06.10		25.06.12		29.6	101.43	-0.28				7.54	4.04	2.16	BB-/Baa2/B+	банки	
Alfa-Bank-13	400 \$	9.25	24.06.10	24.06.11	24.06.13	17.0	41.7	102.77	0.30			7.17	4.50	1.32	BB-/Baa2/B+	банки		
Alfa-Bank-15	225 \$	8.63	09.06.10	09.12.10	09.12.15	11.0	71.6	99.75				8.90	4.32	0.83	BB-/Baa2/B+	банки		
Alfa-Bank-17	300 \$	8.64	22.02.10	22.02.12	22.02.17	25.0	86.3	98.58				9.39	4.38	1.80	BB-/Baa2/B+	банки		
Alrosa-14	500 \$	8.88	17.05.10		17.11.14		58.7	105.25	-0.02				7.55	4.22	3.85	B/Baa3/BB	сырье	
BoM-10	300 \$	7.38	26.05.10		26.11.10		10.3	103.93	-0.07				2.66	3.55	0.82	BBB/Baa1/	банки	
BoM-11CHF	250 C	6.25	04.03.10		04.03.11		13.6	102.50	0.50				3.88	6.10	1.04	BBB/Baa1/	банки	
BoM-13	500 \$	7.34	13.05.10		13.05.13		40.3	106.38	0.40				5.21	3.45	2.90	BBB/Baa1/	банки	
BoM-15	300 \$	7.50	25.05.10	25.11.10	25.11.15	10.0	71.2	100.51	0.10			6.85	3.73	0.80	BBB/Baa1/	банки		
BoM-17	400 \$	6.81	10.05.10		10.05.17		88.9	96.57	0.17				7.42	3.52	5.56	BBB/Baa1/	банки	
Business Alliance-12	8 323 R	8.88	25.01.10		25.04.12		27.5										финансы	
Credit Europe Bank-10	250 \$	7.50	13.04.10		13.04.10		2.8	100.96					3.24	3.71	0.23	/Ba1/	банки	
DON-Stroy-10 CLN	150 \$	10.00	01.05.10		01.11.10		9.5										строительство	
Energomash-10	150 \$	9.50	05.04.10		05.04.10		2.5										машиностр.	
EURDEV-14	500 \$	7.38	29.03.10		29.09.14		57.1	106.55	-0.32				5.76	3.46	3.88	BBB/A3/BBB	банки	
Eurochem12	300 \$	7.88	21.03.10		21.09.12		32.5	101.79					7.12	3.87	2.32	BB-/BB-	химия	
Evrax-13	1 050 \$	8.88	24.04.10		24.04.13		39.7	102.88	-0.56				7.85	4.31	2.74	BB-/B1/B+	металлургия	
Evrax-15	750 \$	8.25	10.05.10		10.11.15		70.7									BB-/B1/B+	металлургия	
Evrax-18	550 \$	9.50	24.04.10		24.04.18		100.5									BB-/B1/B+	металлургия	
Gallery-13 CLN	175 \$	10.13	12.05.10		12.05.13		40.3									/Caa1/D	сырье	
Gazbank-10 CLN	100 \$	9.75	17.05.10		17.05.10		3.9									/B2/	банки	
Gazprom-10	1 000 €	7.80	27.09.10		27.09.10		8.3	103.55	-0.06				2.48	7.53	0.68	BBB-/Baa1/BBB	сырье	
Gazprom-10 JPY	20 000 Y	2.63	15.05.10		15.11.10		10.0									BBB/Baa1/BBB	сырье	
Gazprom-11 CHF	500 C	9.00	23.04.10		23.04.11		15.3									BBB-/Baa1/BBB	сырье	
Gazprom-12	1 000 €	4.56	09.12.10		09.12.12		35.1	102.58	0.07				3.57	4.44	2.71	BB+/Baa1/BBB	сырье	
Gazprom-12 JPY	30 000 Y	2.89	15.05.10		15.11.12		34.3	94.07	0.20				5.18	1.54	2.64	BBB/Baa1/BBB	сырье	
Gazprom-13	1 750 \$	9.63	01.03.10		01.03.13		37.9	112.31	-0.18				5.28	4.28	2.63	/Baa1/BBB	сырье	
Gazprom-13 GBP	800 G	6.58	31.10.10		31.10.13		46.0	101.08	0.06				6.14	6.51	3.33	BBB/Baa1/BBB	сырье	
Gazprom-13-2	1 222 \$	4.51	22.01.10		22.07.13		42.6	104.42	-0.03				3.16	2.16	3.17	BBB/Baa1/BBB	сырье	
Gazprom-13-5	400 \$	7.34	11.04.10		11.04.13		39.2	105.90	-0.25				5.32	3.47	2.81	BBB/Baa1/BBB	сырье	
Gazprom-13-6	500 \$	7.51	31.01.10		31.07.13		42.9	106.30	-0.11				5.51	3.53	3.00	BBB/Baa1/BBB	сырье	
Gazprom-14	780 €	5.03	25.02.10		25.02.14		49.9	102.90	-0.09				4.20	4.89	3.58	BBB/Baa1/BBB	сырье	
Gazprom-14_07_31	1 250 \$	8.13	31.01.10		31.07.14		55.1	108.49	-0.32				6.08	3.83	3.66	BBB/Baa1/BBB	сырье	
Gazprom-14-2	700 €	5.36	31.10.10		31.10.14		58.2	103.05	-0.02				4.58	5.20	4.21	BBB/Baa1/BBB	сырье	
Gazprom-15	1 000 €	5.88	01.06.10		01.06.15		65.3	103.34	-0.08				5.07	5.68	4.49	/Baa1/BBB	сырье	
Gazprom-15_02_04	850 €	8.13	04.02.10		04.02.15		61.4	113.63	-0.03				3.59	3.68	4.14	BBB/Baa1/BBB	сырье	
Gazprom-16	1 350 €	6.21	22.05.10		22.11.16		83.3	99.44	0.19				6.31	3.12	5.45	BBB-/Baa1/BBB	сырье	
Gazprom-17	500 €	5.14	22.03.10		22.03.17		87.3	97.86	-0.03				5.43	5.25	5.76	BBB-/Baa1/BBB	сырье	
Gazprom-17-2	500 €	5.44	02.11.10		02.11.17		94.8	98.93	-0.23				5.53	5.50	6.30	BBB/Baa1/BBB	сырье	
Gazprom-18	1 200 €	6.61	13.02.10		13.02.18		98.2	103.86	-0.04				5.90	6.36	6.00	BBB/Baa1/BBB	сырье	
Gazprom-18-2	1 100 \$	8.15	11.04.10		11.04.18		100.1	107.64	-0.61				6.91	3.78	5.91	BBB/Baa1/BBB	сырье	
Gazprom-19	2 250 \$	9.25	23.04.10	23.04.12	23.04.19	27.0	112.7									BBB/Baa1/BBB	сырье	
Gazprom-20	1 250 \$	7.20	01.02.10		01.02.20		122.1	102.99	-0.48				6.17	3.50	2.82	BBB/Baa1/BBB+	сырье	
Gazprom-22	1 300 \$	6.51	07.03.10		07.03.22		147.6	93.62	-0.46				7.31	3.48	7.94	BBB-/Baa1/BBB	сырье	
Gazprom-34	1 200 \$	8.63	28.04.10		28.04.34		295.5									/Baa1/BBB	сырье	
Gazprom-37	1 250 \$	7.29	16.02.10		16.08.37		335.7	94.56	-1.10				7.77	3.85	11.06	BBB/Baa1/BBB	сырье	
Gazprombank-10 CHF	500 C	6.53	13.02.10		13.08.10		6.8	100.55					5.52	3.25	0.53	/Baa2/BBB-	банки	
Gazprombank-10 RUB	10 000 R	7.25	22.02.10		22.02.10		1.1	115.25						3.14		/Baa2/BBB-	банки	
Gazprombank-10-2	700 \$	3.65	06.04.10		06.04.10		2.5	99.68					5.21	0.86	0.21	/Baa2/BBB-	банки	
Gazprombank-11	300 \$	7.97	15.06.10		15.06.11		17.0	104.77	-0.01				4.42	3.80	1.32	/Baa2/BBB-	банки	
Gazprombank-13	500 \$	7.93	28.06.10		28.06.13		41.8	104.82					6.35	3.78	2.98	/Baa2/BBB-	банки	
Gazprombank-15	1 000 \$	6.50	23.03.10		23.09.15		69.1	98.69					6.78	3.29	4.58	/Baa2/BBB-	банки	
Gazstream-13	647 \$	5.63	22.01.10		22.07.13		42.6	102.79	-0.09				4.75	2.74	3.08	BBB-/Baa2/BBB-	сырье	
HCFB-10	200 \$	9.50	11.04.10		11.04.10		2.7	100.40					7.57	4.73	0.22	/Ba3/B+	банки	
HCFB-11	500 \$	11.00	20.06.10		20.06.11		17.2	101.92	0.44				9.50	5.40	1.28	/Ba3/B+	банки	
HCFB-11-2	450 \$	11.75	11.02.10	11.02.10	11.08.11	1.0	18.9	100.80	0.00			-1.87	5.83	0.06	/Ba3/B+	банки		
IIB-10	150 \$	9.50	12.02.10		12.02.10		0.8	98.88					28.75	4.80	0.05	B/B1/BB-	банки	
IIB-10-2	200 €	9.00	06.07.10		06.07.10		5.6	98.00					13.00	9.18	0.43	B/B1/BB-	банки	
Income-Lada-10 CLN	40 \$	10.00	20.05.10		20.11.10		10.1										торговля	
Income-Lada-11 CLN	38 \$	18.00	23.03.10		20.06.11		17.2										торговля	
KuzbasRazrezugol-10	200 \$	9.00	12.07.10		12.07.10		5.8	99.77					9.49	4.51	0.46	/B3/	металлургия	
KZOSRU-11	200 \$	9.25	30.04.10		30.10.11		21.6									//отозван	химия	
LenSpetsSMU-12 CLN	100 \$	9.75	26.04.10		26.04.12		27.6									/B/	строительство	
Loko-Bank-10	100 \$	10.00	01.03.10		01.03.10		1.3	98.00					28.51	5.10	0.10	B/B2/	банки	
Lukoil-14	900 \$	6.38	05.05.10		05.11.14		58.3	104.86	-0.30				5.21	3.04	4.06	BBB-/Baa2/BBB-	сырье	
Lukoil-17	500 \$	6.36	07.06.10		07.06.17		89.8	100.34	-0.57				6.30	3.17	5.78	BBB-/Baa2/BBB-	сырье	
Lukoil-19	600 \$	7.25	05.05.10		05.11.19		119.2	102.79	-0.78				6.85	3.53				

Рынок еврооблигаций

Выпуск	Объем, млн	Купон, %	Дата			Месяцев до		Цена	Изм.	Торговый объем, шт	Котировки		Доходность, %			Дюр, лет	Рейтинг F/M/S	Сектор
			купона	оферты	погаш	офрт	погаш				покупка	продажа	офрт	погаш	текущ			
ЕВРООБЛИГАЦИИ																		
NMTP-12	300 \$	7.00	17.05.10		17.05.12		28.3	100.95	-0.17					6.55	3.47	2.09	/Ba1/BB+	сервис
NOMOS-10	200 \$	8.19	02.02.10		02.02.10		0.4	100.01						7.73	4.09	0.03	V+/Ba3/	финансы
NOMOS-12	200 \$	9.25	17.06.10		17.12.12		35.4	102.23							4.52		V+/Ba3/	финансы
NOMOS-16	125 \$	9.75	20.04.10	20.10.11	20.10.16	21.0	82.2										V+/Ba3/	финансы
OAK-10	200 \$	10.00	08.07.10		08.07.10		5.6	99.35	-0.46				128.08	59.22	0.28			Машиностр.
ProbusinessBank-10	3 000 R	9.75	09.07.10		09.07.10		5.7										B-//	финансы
ProbusinessBank-10-2	80 \$	12.50	18.02.10		18.08.10		7.0										B-//	финансы
Prodimeх-11 CLN	100 \$	10.25	03.04.10		29.09.11		20.6											торговля
Promsvyazbank-10	200 \$	8.50	04.10.10		04.10.10		8.6	102.43					4.80	8.30	0.69		V+/Ba2/B	бани
Promsvyazbank-11	225 \$	8.75	20.04.10		20.10.11		21.3	103.03	0.13				6.87	4.25	1.58		V+/Ba2/B	бани
Promsvyazbank-12-2	200 \$	9.63	23.05.10		23.05.12		28.5	101.96	0.04				8.67	4.72	2.04		V+/Ba2/B	бани
Promsvyazbank-13	150 \$	10.75	15.07.10	15.07.11	15.07.13	18.0	42.4	106.23	0.34			6.29	8.67	4.72	2.04		V+/Ba2/B	бани
Promsvyazbank-15	200 \$	12.75	27.05.10		27.05.15		65.1	105.87	0.45				11.25	6.06	3.80		V-/Ba3/CCC+	бани
Promsvyazbank-1f	100 \$	12.50	31.01.10		31.01.16		97.8	103.50	0.23				12.54	6.04	4.72		V+/Ba2/B	бани
Raspadskaya-12	300 \$	7.50	22.05.10		22.05.12		28.4	101.88	-0.17				6.61	3.68	2.10		/Ba3/B+	сырье
ROLF-11	150 \$	13.00	05.05.10		30.06.11		17.5										/Caal/CCC+	торговля
Rosbank-12	130 \$	9.00	01.07.10		01.07.12		29.8										A-/Baal/BBB+	бани
Rosselkhozbank-10	350 \$	6.88	29.05.10		29.11.10		10.4	103.91	-0.03				2.24	3.31	0.83		BBB+/Baal/	бани
Rosselkhozbank-10 CHF	375 C	3.58	29.03.10		29.03.10		2.3	99.90					4.02	3.59	0.19		BBB+/Baal/	бани
Rosselkhozbank-12 CHF	150 C	6.26	30.04.10		30.04.12		27.7	102.50					5.00	6.11	2.06		BBB+/Baal/	бани
Rosselkhozbank-13	700 \$	7.18	16.05.10		16.05.13		40.4	107.07	-0.10				4.84	3.35	2.92		BBB+/Baal/	бани
Rosselkhozbank-14	750 \$	7.13	14.07.10		14.01.14		48.5	107.13	-0.26				5.12	3.32	3.46		BBB+/Baal/	бани
Rosselkhozbank-14-2	1 000 \$	9.00	11.06.10		11.06.14		53.4	114.68	-0.44				5.21	3.92	3.65		BBB+/Baal/	бани
Rosselkhozbank-16	500 \$	6.97	21.03.10	21.09.11	21.09.16	20.0	81.2	101.17	-0.04			6.21	6.27	3.44	1.52		BBB+/Baal/	бани
Rosselkhozbank-17	1 250 \$	6.30	15.05.10		15.05.17		89.1	100.14	-0.28				6.27	3.14	5.73		BBB+/Baal/	бани
Rosselkhozbank-18	1 000 \$	7.75	29.05.10		29.05.16		101.7	107.69	-0.51				6.54	3.60	6.13		BBB+/Baal/	бани
RTM-11 CLN	125 \$	12.00	04.03.10		04.03.11		13.6											торговля
Russia-10	2 966 \$	8.25	31.03.10		31.03.10		2.3	101.41	0.00				0.93	4.07	0.20		BBB+/Baal/BBB	гос. бумаги
Russia-18	3 466 \$	11.00	24.01.10		24.07.16		103.6	141.71	-0.02				4.94	3.88	5.84		BBB+/Baal/BBB	гос. бумаги
Russia-28	2 500 \$	12.75	24.06.10		24.06.26		224.3	172.43	-0.09				6.13	3.70	9.48		BBB+/Baal/BBB	гос. бумаги
Russia-30	21 218 \$	7.50	31.03.10		31.03.30		245.8	113.41	-0.23				5.29	3.31	5.81		BBB+/Baal/BBB	гос. бумаги
RusStandard-10	500 \$	7.50	07.04.10		07.10.10		8.7										BB-/Ba2/B+	бани
RusStandard-10-2	400 \$	8.49	29.06.10		29.06.10		5.3	100.44	0.01				7.44	4.22	0.43		V+/Ba2/BB-	бани
RusStandard-11	350 \$	8.63	05.05.10		05.05.11		15.7	98.69	0.44				9.71	4.37	1.17		V+/Ba2/BB-	бани
RusStandard-15	200 \$	8.88	16.06.10	16.12.10	16.12.15	11.0	17.9	94.77	0.24			15.24	4.68	0.82			V+/Ba3/B	бани
RusStandard-16	200 \$	9.75	01.06.10		01.12.16		83.6	92.77	0.44				12.30	5.26	4.65		V+/Ba2/BB-	бани
Sberbank-11	750 \$	5.93	14.05.10		14.11.11		22.1	105.15	-0.16				2.99	2.82	1.71		BBB+/A3/	бани
Sberbank-13	500 \$	6.48	15.05.10		15.05.13		40.4	106.80	0.10				4.26	3.03	2.96		BBB+/A3/	бани
Sberbank-13-2	500 \$	6.47	02.07.10		02.07.13		42.0	106.76	0.03				4.34	3.03	3.08		BBB+/A3/	бани
Sberbank-15	1 000 \$	6.23	11.02.10	11.02.10	11.02.15	1.0	61.6	100.22	0.01			2.35	3.11	0.06			BBB+/A3/	бани
Severstal-13	1 250 \$	9.75	29.01.10		29.07.13		42.9	104.94	-0.06				8.11	4.65	2.84		V+/Ba3/BB-	сырье
Severstal-14	375 \$	9.25	19.04.10		19.04.14		51.7	104.22	-0.21				8.05	4.44	3.41		V+/Ba3/BB-	сырье
SeverstalTrans-10 CLN	175 \$	8.50	22.06.10		22.06.10		5.1										/Ba3/	транспорт
Sibirtelcom-11 CLN	90 \$	7.70	24.04.10		24.04.11		15.3										B-//	телеком
SINEK-15	250 \$	7.70	03.02.10		03.08.15		67.4	99.78	-0.06				7.75	3.86	4.28		/Ba1/	финансы
Sisfin-11	350 \$	8.88	28.01.10		28.01.11		12.4	105.04	-0.30				3.80	4.22	0.94		/Ba3/B+	телеком
Soyuz Bank-10	125 \$	9.38	16.02.10		16.02.10		0.9	98.75					27.42	4.75	0.06		/B2/B	бани
Tatfondbank-10	0 \$	9.75	26.04.10		26.04.10		3.2	100.25					8.68	4.86	0.26		/B2/	финансы
Tekhnosia-10 CLN	100 \$	9.75	03.07.10		03.07.10		5.5											торговля
TMK-11	600 \$	10.00	29.01.10		29.07.11		18.5	104.61	0.09				6.76	4.78	1.35		/B1/BB-	производство
TNK-11	500 \$	6.88	18.07.10		18.07.11		18.1	103.92	-0.03				4.14	3.31	1.42		/Baa2/BB+	сырье
TNK-12	500 \$	6.13	20.03.10		20.09.12		32.5	102.87	-0.05				4.96	2.98	2.40		BBB-/Ba2/BB+	сырье
TNK-13	600 \$	7.50	13.03.10		13.03.13		38.3	104.94	-0.51				5.76	3.57	2.72		BBB-/Ba2/BB+	сырье
TNK-16	1 000 \$	7.50	18.07.10		18.07.16		79.0	102.81	-0.51				6.96	3.65	5.10		/Baa2/BB+	сырье
TNK-17	800 \$	6.63	20.03.10		20.03.17		87.2	98.23	-0.25				6.94	3.37	5.49		/Baa2/BB+	сырье
TNK-18	1 100 \$	7.88	13.03.10		13.03.16		99.1	103.39	-0.42				7.31	3.81	5.83		BBB-/Ba2/BB+	сырье
TNT-10	60 \$	9.25	08.06.10		08.12.10		10.7											телеком
TransCapitalBank-10	175 \$	9.13	10.05.10		10.05.10		3.7	100.00					9.04	4.56	0.29		/B2/	бани
TransCapitalBank-17	100 \$	10.51	18.07.10		18.07.17		91.2	93.93					12.63	5.60	4.91		/B2/	бани
TransCreditBank-10	400 \$	7.00	16.05.10		16.05.10		3.9	101.25					3.05	3.46	0.32		/Ba3/BB	бани
TransCreditBank-11	350 \$	9.00	23.06.10		25.06.11		17.4	104.82					5.41	4.29	1.33		/Ba3/BB	бани
Transneft-12	500 \$	6.10	27.06.10		27.06.12		29.6	104.10					4.31	2.93	2.25		/Baa1/BBB+	сырье
Transneft-12-2	700 €	5.38	27.06.10		27.06.12		29.6	103.71					3.77	2.59	2.27		/Baa1/BBB+	сырье
Transneft-13	600 \$	7.70	07.02.10		07.08.13		43.2	108.63					5.01	3.54	3.02		/Baa1/BBB+	сырье
Transneft-14	1 300 \$	5.67	05.03.10		05.03.14		50.2	101.88					5.16	2.78	3.57		/Baa1/BBB+	сырье
Transneft-18	1 050 \$	8.70	07.02.10		07.08.16		104.0	115.50					6.32	3.77	5.99		/Baa1/BBB+	сырье
Trust-10	200 \$	9.38	29.05.10		29.05.10		4.3	95.76	-0.06				22.16	4.89	0.32		B-/Caal/1	бани
Trust-12 CLN	20 \$	11.50	06.03.10		06.09.12		82.50						20.40	6.97	2.00		B-/Caal/1	бани
URSA rub 10	5 000 R	9.13	26.02.10		26.02.10		1.2	98.25										

Бизнес-департамент по операциям с долговыми инструментами

Исполнительный директор, руководитель департамента
Борис Гинзбург, GinzburgBI@uralsib.ru

Бизнес-блок продаж и торговли

Руководитель бизнес-блока
Сергей Шемардов, she_sa@uralsib.ru

Управление продаж

Коррадо Таведжиа, taveggiac@uralsib.ru
Елена Довгань, dov_en@uralsib.ru
Анна Карпова, karpovaam@uralsib.ru
Дмитрий Попов, popovdv@uralsib.ru
Камилла Шарафутдинова, sharafutdika@uralsib.ru
Павел Осташко, ostashkopa@uralsib.ru
Екатерина Губина, gubinaea@uralsib.ru

Управление торговли

Андрей Борисов, bor_av@uralsib.ru
Вячеслав Чалов, chalovvg@uralsib.ru
Наталья Храброва, khrabrovann@uralsib.ru

Бизнес-блок по рынкам долгового капитала

Сопровождение проектов

Артемий Самойлов, samojlovaa@uralsib.ru
Гюзель Тимошкина, tim_gg@uralsib.ru
Наталья Грищенко, grischenkovan@uralsib.ru
Галина Гудыма, gud_gi@uralsib.ru
Анна Комова, komovaav@uralsib.ru

Виктор Орехов, ore_vv@uralsib.ru
Алексей Чекушин, chekushinay@uralsib.ru

Аналитическое управление

Руководитель управления
Константин Чернышев, che_kb@uralsib.ru

Долговые обязательства

Дмитрий Дудкин, duckindi@uralsib.ru
Денис Порывай, poryvajdv@uralsib.ru
Станислав Боженко, bozhenkosv@uralsib.ru
Надежда Мырскова, myr_nv@uralsib.ru
Мария Радченко, radchenkomg@uralsib.ru

Стратегия/Политика

Крис Уифер, cweafer@uralsib.ru
Леонид Слипченко, slipchenkola@uralsib.ru

Экономика

Владимир Тихомиров, tih_vi@uralsib.ru
Наталья Майорова, mai_ng@uralsib.ru

Банки

Леонид Слипченко, slipchenkola@uralsib.ru
Наталья Майорова, mai_ng@uralsib.ru

Анализ рыночных данных

Вячеслав Смольянинов, smolyaninovv@uralsib.ru
Андрей Богданович, bogdanovicas@uralsib.ru
Василий Дегтярев, degtyarevvm@uralsib.ru
Владимир Косяков, kosyakovvs@uralsib.ru

Джон Уолш (англ. яз.), walshj@uralsib.ru,
Тимоти Халл, haltt@uralsib.ru
Пол Де Витт, dewittpd@uralsib.ru

Редактирование/полиграфия/перевод

Нефть и газ
Виктор Мишняков, mishnyakovvv@uralsib.ru
Михаил Занозин, zanozinmy@uralsib.ru

Энергетика
Матвей Тайц, tai_ma@uralsib.ru
Александр Селезнев, seleznevae@uralsib.ru

Металлургия/Горнодобывающая промышленность

Майкл Кавана, kavanaghms@uralsib.ru
Дмитрий Смолин, smolindv@uralsib.ru
Николай Сосновский, sosnovskyno@uralsib.ru

Минеральные удобрения/Машиностроение/Транспорт

Анна Куприянова, kupriyanovaa@uralsib.ru
Ирина Иртегова, irtegovais@uralsib.ru

Телекоммуникации/Медиа/Информационные технологии

Константин Чернышев, che_kb@uralsib.ru
Константин Белов, belovka@uralsib.ru
Кирилл Бахтин, bakhtinkv@uralsib.ru

Потребительский сектор/Недвижимость

Тигран Оганесян, oganesyantr@uralsib.ru
Никита Швед, shvedne@uralsib.ru

Андрей Пятигорский, pya_ae@uralsib.ru,
Ольга Симкина, sim_oa@uralsib.ru,
Евгений Гринкрук, grinkruges@uralsib.ru
Даниил Хавронюк, khavronyukdo@uralsib.ru

Дизайн

Ангелина Шабаринова, shabarinovav@uralsib.ru

Настоящий бюллетень предназначен исключительно для информационных целей. Ни при каких обстоятельствах этот бюллетень не должен использоваться или рассматриваться как oferta или предложение делать oferty. Несмотря на то, что данный материал был подготовлен с максимальной тщательностью, УРАЛСИБ не дает никаких прямых или косвенных заверений или гарантий в отношении достоверности и полноты включенной в бюллетень информации. Ни УРАЛСИБ, ни агенты компании или аффилированные лица не несут никакой ответственности за любые прямые или косвенные убытки от использования настоящего бюллетеня или содержащейся в нем информации.

Все права на бюллетень принадлежат ООО «УРАЛСИБ Кэпитал», и содержащаяся в нем информация не может воспроизводиться или распространяться без предварительного письменного разрешения. © УРАЛСИБ Кэпитал 2009